


panda





O NOVO FIAT PANDA. AMOR À PRIMEIRA VISTA.

O Panda sempre foi amado por todos, graças à sua efervescente personalidade e às soluções inteligentes que o tornam confortável em qualquer situação. Para estar no centro das atenções ao longo de mais de 40 anos, é preciso uma certa vivacidade, e o Panda é disso exemplo vivo. Mais eco, mais tech, mais divertido. Simplesmente mais, desde 1980. Descubra os novos mundos do Panda - Life, Sport e Cross - e encontre a combinação perfeita.

PANDA CITY LIFE. QUANDO A ROTINA INCENDEIA A PAIXÃO.



O novo Panda City Life quebra a monotonia da vida diária, seduzindo-o ao primeiro olhar. Não só pela excelente relação conteúdo/preço, mas também pelo novo visual de brilhante personalidade.



LIFE



Tudo o que precisa para enfrentar o dia-a-dia: conforto, espaço e funcionalidade. O novo Panda City Life é tão irresistível como as tentações da cidade.



Rádio com Ecrã Tátil de 7" OPC.

PANDA

CONTEÚDOS DE SÉRIE

Ar Condicionado de Regulação Manual
Rádio com USB
Capas dos Retrovisores Pretas
Tampas das Jantes em Aço de 14"
Volante com Regulação em Altura

MOTOR

1.0 Hybrid

CITY LIFE E CITY LIFE 4X4

CONTEÚDOS DE SÉRIE


Novos Para-choques
Jantes Style de 15"
Barras no Tejadilho Pretas
Frisos Laterais Pretos
Rádio Uconnect™ Mobile com Suporte, Bluetooth® e DAB
Volante com Comandos do Rádio
Fecho Elétrico Remoto

MOTOR

1.0 Hybrid
0.9 TwinAir 4x4



SPORT



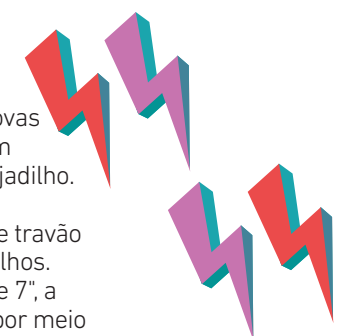
As regras do jogo são suas e, mais importante ainda, vai conquistar corações. O novo Panda Sport conhece essa sensação, graças a uma personalidade e um caráter vencedores.

**PANDA SPORT.
O IMPORTANTE
NÃO É
PARTICIPAR.
É GANHAR.**

SPORT



Torne-se um campeão do estilo com as novas jantes em liga de 16", os novos bancos com pespontos vermelhos e o forro preto do tejadilho. E melhore a sua irreverência com o pack Pandemonio: vidros escurecidos, pinças de travão vermelhas e volante com pesponto vermelho. E ainda com o novo Rádio com ecrã tátil de 7", a melhor forma de utilizar o seu telemóvel por meio dos sistemas Apple CarPlay ou Android Auto™.



SPORT

CONTEÚDOS DE SÉRIE

- Rádio com Ecrã Tátil de 7" com DAB, Bluetooth®, Apple CarPlay e Android Auto™
- Jantes em liga leve de 16"
- Banco Sport com pesponto vermelho
- Forro Preto do Tejadilho
- Logo Sport Específico
- Grupos Óticos Traseiros Escuros
- Capas dos Retrovisores da Cor da Carroçaria
- Puxadores das Portas da Cor da Carroçaria

MOTOR

1.0 Hybrid



CROSS



PANDA CROSS. FASCINANTE DE NASCENÇA.



Atingir o topo é excitante, fazê-lo com o novo Panda Cross é-o ainda mais. Disponível com tração 4x2 ou 4x4, não há lugar aonde ele não consiga ir, não há ninguém que ele não consiga conquistar.



CROSS

Atração no seu auge. O Panda Cross é amigo do ambiente, graças ao novo tabliê "woody" e aos bancos bicolores com tecido reaproveitado. É irreverente, graças às novas jantes style de 15" e aos para-choques e barras no tejadilho cross prateadas. E é high tech, graças ao novo Rádio com ecrã tátil de 7" com Apple CarPlay e Android Auto™.



Cross

City Cross

CROSS

CONTEÚDOS DE SÉRIE

Rádio com Ecrã Tátil de 7" com DAB, Bluetooth®, Apple CarPlay e Android Auto™
Tabliê "Woody" fabricado com resíduos de madeira processados
Estofos dos Bancos Ecológicos (*tecido proveniente de plástico reciclado >37%*)
Placas de Proteção Prateadas com Ganchos de Reboque Vermelhos
Barras no Tejadilho Prateadas
Frisos Laterais Prateados
Sensores de Estacionamento Traseiro
Volante Revestido de Pele
Banco do Condutor com Regulação em Altura
Retrovisores Laterais de Regulação Elétrica e com Aquecimento

MOTOR

1.0 Hybrid
0.9 TwinAir 4x4

CITY CROSS

CONTEÚDOS DE SÉRIE


Placa de Proteção Cross da Cor da Carroçaria
Frisos Laterais Pretos
Luzes Diurnas com LED
Faróis de Nevoeiro
Ar Condicionado de Regulação Automática
Rádio Uconnect Mobile Bluetooth® e Dab

MOTOR

1.0 Hybrid
0.9 TwinAir 4x4



O NOVO PANDA, PISCANDO O OLHO À NATUREZA.



INTERIOR

Os bancos do novo Panda Cross são fabricados com tecido reaproveitado e o tabliê com madeira reciclada. Graças ao Panda, pode conduzir para sempre.



PACK D-FENCE

Sempre preocupado consigo: o novo Panda inclui o exclusivo pack D-Fence, que mantém o interior da viatura limpo e higienizado, graças a um filtro HEPA que elimina até 98% de bactérias e a uma lâmpada UV que ajuda a desinfetar todas as superfícies internas.



MAIS ECO



O NOVO PANDA,
GERANDO AMOR PELA
NATUREZA. 

HYBRID




MOTOR HÍBRIDO

Tão cativante como uma árvore em flor: seja qual for o Panda que escolher, pode optar pelo novo motor híbrido que reduz as emissões de CO₂ e o consumo de combustível. Acessível, fácil de usar, sustentável: o novo Panda é uma força da natureza.

MAIS DIVERTIDO

O NOVO PANDA TAMBÉM É 4X4. JUNTOS, VAMOS ANDAR NAS NUUVENS.

Pode divertir-se aonde quer que vá, graças à tração 4x4*, desde sempre parte integrante do ADN do Panda. Graças ao Diferencial de Bloqueio Eletrónico, poderá enfrentar mesmo as mais exigentes situações, travando as rodas que estão a perder tração e transferindo potência para as que apresentam melhor aderência ao solo. Sempre atraídos por novos destinos, são perfeitos para viver todas as aventuras que possa desejar.



| CARACTERÍSTICAS TODO-O-TERRENO DO PANDA | CITY LIFE 4X4 | CITY CROSS/ CROSS |
|---|------------------|----------------------|
| Ângulo de ataque | 21° | 24° |
| Ângulo de saída | 32° | 34° |
| Ângulo ventral | 20° | 21° |

SELETOR DE MODO DE CONDUÇÃO

O Seletor de Modo de Condução, de série no City Cross 4x4 e no Cross 4x4, permite-lhe recorrer à tração às quatro rodas quando precisar, com os seguintes modos:

AUTO

Repartição automática da tração pelos dois eixos, dependendo das condições do piso da estrada.

OFF-ROAD

A tração integral está sempre ativada, repartindo binário entre as quatro rodas e transferindo potência para as que estão com mais aderência ao solo, graças ao Sistema ELD (Bloqueio Eletrónico do Diferencial).

GRAVITY CONTROL

Permite-lhe enfrentar descidas íngremes, mesmo em terreno solto, travando automaticamente e controlando a velocidade do veículo.



* 4x4 disponível no novo Panda Cross, City Cross e City Life.



ESC COM ASSISTÊNCIA EM SUBIDAS

O Controlo de Estabilidade Eletrónico com Assistência em Subidas ajuda-o no momento de arrancar. Em suma, com o Panda pode divertir-se e viajar descontraidamente, sem estar a pensar que há um momento em que vai ter de travar.



ASSISTÊNCIA À TRAVAGEM EM CIDADE

Obstáculos súbitos nunca mais serão um problema. A Assistência à Travagem em Cidade, disponível como opcional, permite ao novo Panda reconhecer a presença de veículos que sigam à frente e acionar automaticamente uma travagem de emergência se o condutor não intervier para evitar uma colisão, ou mitigar o seu impacto.



Mopar® Connect é o conjunto Oficial de serviços conectados dedicados à Proteção e Segurança e a Controlo Remoto do Veículo. Oferece-lhe apoio imediato em caso de emergência e fácil gestão do veículo por meio da utilização de ferramentas digitais.

MY:ASSISTANCE
 ASSISTÊNCIA EM CASO DE COLISÃO
 ASSISTÊNCIA EM VIAGEM
 ASSISTÊNCIA EM CASO DE FURTO

MY:REMOTECONTROL
 LOCALIZADOR DE VEÍCULO
 TRANCA DE PORTAS
 ALERTA DE VELOCIDADE
 LEMBRETES

MY:CAR
 Confira as condições do veículo: nível de combustível, carga da bateria, pressão dos pneus, quilometragem atual e situação das portas, tudo pode ser verificado remotamente.

Suporte para smartphone: encontrar um lugar para o telemóvel já não é problema, graças ao suporte específico do Panda.

Apple CarPlay e Android Auto™: o modo mais inteligente e seguro de usar o seu smartphone na viatura.



Ecrã tátil de 7": visualização completa de todas as suas informações. Um toque e está feito.

DAB: uma melhor escolha de estações de rádio sem interferências e com máxima qualidade de som.

Bluetooth®: agora, graças ao reconhecimento de voz, pode ligar para os seus amigos ou escolher as suas músicas com toda a segurança, mantendo sempre as mãos no volante.

A TECNOLOGIA VAI FAZÊ-LO CORAR.

Não vai conseguir resistir ao novo Rádio com ecrã tátil de 7", a tecnologia que torna o seu Panda ainda mais irreverente. Graças aos sistemas Apple CarPlay e Android Auto™, com intuitiva interface, vai estabelecer uma ligação especial com o seu Panda. Basta ligar o seu smartphone para ouvir a sua playlist favorita, receber notícias e informações sobre o trânsito, usar apps de navegação e muito mais.

* Rádio com ecrã tátil de 7": de série no Sport e no Cross, disponível como opcional no City Life e no City Cross.

ALGUMAS ESCOLHAS FAZEM O SEU CORAÇÃO BATER MAIS FORTE.

Descubra um mundo de possibilidades, na cor e nas jantes. O amor precisa sempre de novas fontes de inspiração.



AZUL MEDITERRANEO
5DN metalizada
Panda
City Life



AZUL CERAMICO
5DL pastel
City Life
City Cross
Cross



LARANJA SICILIA
5CK pastel
Panda
City Life



VERDE TOSCANA
5CE metalizada
City Life
Cross



CINZENTO MATE
61P/5EZ metalizada
Sport / R



CINZENTO MODA
5CG/9LT pastel
Panda
City Life
City Cross / R
Cross / R



VERMELHO AMORE
74F/9LQ pastel
Panda
City Life
Sport / R
Cross / R



CINZENTO COLOSSEO
10N/9LS metalizada
Panda
City Life
Sport / R
City Cross / R
Cross / R



AMARELO SOLE
5CL/9K2 pastel
City Cross / R
Cross / R



BRANCO GELATO
5CH/9K1 pastel
Panda
City Life
Sport / R
City Cross / R
Cross / R



PRETO CINEMA
5CJ pastel
Panda
City Life
Wild 4x4
Sport
City Cross
Cross



PANDA



CITY LIFE



CITY LIFE 4x4



SPORT



CITY CROSS



CROSS

DE SÉRIE



JANTES EM AÇO DE 14"



JANTES STYLE DE 15"



JANTES STYLE DE 15"



JANTES EM LIGA DE 16"



JANTES STYLE DE 15"



JANTES STYLE DE 15"

OPCIONAIS



JANTES EM LIGA DE 15"
OPC. 2JF (HYBRID)



JANTES EM LIGA DE 15"
OPC. 1M7



JANTES EM LIGA DE 15"
OPC. 1M9



JANTES EM LIGA DE 15"
OPC. 1M9



JANTES STYLE DE 15"
OPC. 1MA

R ≈ TETO PRETO

CARACTERÍSTICAS TÉCNICAS

| TÉCNICA FICHA | PANDA | CITY LIFE | | | SPORT | CITY CROSS | | | CROSS | |
|---|--|--|--|--|--|--|--|--|--|--|
| | 1.0 Hybrid 70 CV | 1.0 Hybrid 70 CV | 0.9 TwinAir 85 cv 4x4 | | 1.0 Hybrid 70 CV | 1.0 Hybrid 70 CV | 0.9 TwinAir 85 CV 4x4 | 1.0 Hybrid 70 CV | 0.9 TwinAir 85 CV 4x4 | |
| MOTOR | | | | | | | | | | |
| Número de cilindros | 3L | 3L | 2L | | 3L | 3L | 2L | 3L | 2L | |
| Diâmetro x curso (mm) | 70 x 86,5 | 70 x 86,5 | 80,5 x 86 | | 70 x 86,5 | 70 x 86,5 | 80,5 x 86 | 70 x 86,5 | 80,5 x 86 | |
| Cilindrada (cm3) | 999 | 999 | 875 | | 999 | 999 | 875 | 999 | 875 | |
| Classificação ambiental | E6D | E6D | E6D | | E6D | E6D | E6D | E6D | E6D | |
| Taxa de compressão | 12 | 12 | 10 | | 12 | 12 | 10 | 12 | 10 | |
| Potência máxima kW (cv - CE) a rpm | 51 (70) 6000 | 51 (70) 6000 | Normal: 63 (85) 5500 ECO: 57 (77,5) 5500 | | 51 (70) 6000 | 51 (70) 6000 | Normal: 63 (85) 5500 ECO: 57 (77,5) 5500 | 51 (70) 6000 | Normal: 63 (85) 5500 ECO: 57 (77,5) 5500 | |
| Binário máx. (kgm - CE) a rpm | 92 (9,38) 3500 | 92 (9,38) 3500 | Normal 145 (14,8) 1900 ECO 100 (10,2) 2000 | | 92 (9,38) 3500 | 92 (9,38) 3500 | Normal 145 (14,8) 1900 ECO 100 (10,2) 2000 | 92 (9,38) 3500 | Normal 145 (14,8) 1900 ECO 100 (10,2) 2000 | |
| Sistema de distribuição (comando) | Corrente | Corrente | Corrente | | Corrente | Corrente | Corrente | Corrente | Corrente | |
| Combustível | Gasolina | Gasolina | Gasolina | | Gasolina | Gasolina | Gasolina | Gasolina | Gasolina | |
| Ignição | controlada | controlada | controlada | | controlada | controlada | controlada | controlada | controlada | |
| TRANSMISSÃO | | | | | | | | | | |
| Tração | Dianteira | Dianteira | 4x4 | | Dianteira | Dianteira | 4x4 | Dianteira | 4x4 | |
| Caixa, número de velocidades | 6 + RM | 6 + RM | 6 + RM | | 6 + RM | 6 + RM | 6 + RM | 6 + RM | 6 + RM | |
| DIREÇÃO | | | | | | | | | | |
| Caixa da Direção | pinhão e cremalheira com direção assistida elétrica Dualdrive™ | | | | | pinhão e cremalheira com direção assistida elétrica Dualdrive™ | | | | |
| Raio de viragem entre passeios (m) | 9.3 | 9.3 | 9.7 | | 9.3 | 9.3 | 9.7 | 9.3 | 9.7 | |
| TRAVÕES - D (disco) - T (tambor) | | | | | | | | | | |
| À frente: Ø (mm) | D257X22 ventilados | D257X22 ventilados | D257X22 ventilados | | D257X22 ventilados | D257X22 ventilados | D257X22 ventilados | D257X22 ventilados | D257X22 ventilados | |
| Atrás Ø (mm) | T203 | T203 | D240x11 | | T203 | T203 | D240x11 | T203 | D240x11 | |
| SUSPENSÃO | | | | | | | | | | |
| À Frente | independente, MacPherson | | | | | independente, MacPherson | | | | |
| Atrás | barra de torção | | | | | barra de torção | | | | |
| DIMENSÕES EXTERNAS | | | | | | | | | | |
| Distância entre eixos (mm) | 2300 | 2300 | 2300 | | 2300 | 2300 | 2300 | 2300 | 2300 | |
| Eixo dianteiro – traseiro (mm) | 1409/1407 | 1414/1408 | 1414/1408 | | 1414/1408 | 1416/1412 | 1416/1412 | 1403/1406 | 1403 / 1406 | |
| Comprimento (mm) | 3653 | 3686 | 3686 | | 3686 | 3686 | 3686 | 3705 | 3705 | |
| Largura (mm) | 1643 (sem retrovisores) 1882 (com retrovisores) | 1672 (sem retrovisores) 1882 (com retrovisores) | 1672 (sem retrovisores) 1882 (com retrovisores) | | 1672 (sem retrovisores) 1882 (com retrovisores) | 1662 (sem retrovisores) 1882 (com retrovisores) | 1662 (sem retrovisores) 1882 (com retrovisores) | 1662 (sem retrovisores) 1882 (com retrovisores) | 1662 (sem retrovisores) 1882 (com retrovisores) | |
| Altura (mm) | 1551 | 1551 | 1605 | | 1551 | 1635 | 1657 | 1635 | 1657 | |
| Capacidade da Bagageira VDA (dm³) | 225 | 225 | 225 | | 225 | 225 | 225 | 225 | 225 | |
| JANTES | | | | | | | | | | |
| Pneus | 175/65 R14 (86T) | 185/55 R15 86H (82H) | 175/65 R15 84H (88T) | | 195/45 R16 (84V) | 175/65 R15 84H (88T) | 175/65 R15 84H (88T) | 175/65 R15 84H (88T) | 175/65 R15 84H (88T) | |

CARACTERÍSTICAS TÉCNICAS

| TÉCNICA FICHA | PANDA | CITY LIFE | | | SPORT | CITY CROSS | | CROSS | |
|----------------------------------|--|--|--|--|--|--|--|--|--|
| | 1.0 Hybrid 70 CV | 1.0 Hybrid 70 CV | 0.9 TwinAir 85 cv 4x4 | | 1.0 Hybrid 70 CV | 1.0 Hybrid 70 CV | 0.9 TwinAir 85 CV 4x4 | 1.0 Hybrid 70 CV | 0.9 TwinAir 85 CV 4x4 |
| SISTEMA ELÉTRICO (12 V) | | | | | | | | | |
| Capacidade da bateria (Ah) | 50 Ah | 50 Ah | 60 Ah | | 50 Ah | 50 Ah | 60 Ah | 50 Ah | 60 Ah |
| Alternador (A) | 300A (em regeneração) | 300A (em regeneração) | 120A | | 300A (em regeneração) | 300A (em regeneração) | 120A | 300A (em regeneração) | 120A |
| PESOS / CAPACIDADES | | | | | | | | | |
| Peso em Vazio DIN (kg) | 1055 | 1055 | 1155 | | 1055 | 1055 | 1165 | 1055 | 1165 |
| Peso Máx. Rebocável (kg) | - | - | 800 (travado) 400 (não travado) | | - | - | 800 (travado) 400 (não travado) | - | 800 (braked) 400 (non-braked) |
| Capacidade (kg) | 460 (versão 5 lugares) 440 (versão 4 lugares) | 460 (versão 5 lugares) 440 (versão 4 lugares) | 470 (versão 5 lugares) 450 (versão 4 lugares) | | 460 (versão 5 lugares) 440 (versão 4 lugares) | 460 (versão 5 lugares) 440 (versão 4 lugares) | 495 (versão 5 lugares) 440 (versão 4 lugares) | 460 (versão 5 lugares) 440 (versão 4 lugares) | 495 (versão 5 lugares) 440 (versão 4 lugares) |
| Depósito de combustível (litros) | 38 | 38 | 35 | | 38 | 38 | 35 | 38 | 35 |
| PERFORMANCES | | | | | | | | | |
| Velocidade Máxima (km/h) | 164 | 164 | 163 | | 164 | 155 | 164 | 155 | 164 |
| Aceleração 0-100 km/h (s) | 13,9 | 13,9 | 12,8 | | 13,9 | 14,7 | 12,7 | 14,7 | 12,7 |
| CO ₂ combinado WLTP | 118 | 120-125 | 156 | | 120-125 | 122 | 156 | 122-128 | 156 |
| Cons. combinado WLTP | 5,2 | 5,3-5,6 | 6,9 | | 5,3-5,6 | 5,4 | 6,9 | 5,4-5,7 | 6,9 |

Os valores de CO₂ e de consumo são definidos com base em testes oficiais, em conformidade com as disposições dos Regulamentos da UE em vigor à data de homologação. Mais concretamente, os valores indicados são calculados com base no protocolo de teste WLTP. Os valores de CO₂ e de consumo são indicados unicamente para fins de comparação de dados de veículos.

Os valores de homologação de CO₂ e de consumo podem não representar os valores de CO₂ e de consumo efetivos, que dependem de diversos fatores, como, por exemplo, estilo de condução, itinerário, condições meteorológicas e da estrada e estado do veículo, tipo de utilização e equipamento.

Estes valores podem variar em função do equipamento selecionado e/ou das dimensões dos pneus. Os valores de CO₂ e de consumo indicados não são definitivos e podem sofrer alterações se o ciclo de produção for modificado. Em qualquer caso, os valores de CO₂ e de consumo oficiais do veículo adquirido serão fornecidos com os documentos que o acompanham.

PRINCIPAIS CONTEÚDOS DE SÉRIE E OPCIONAIS

| | PANDA | CITY LIFE | CITY LIFE 4x4 | SPORT | CITY CROSS | | CROSS | |
|---|------------------|------------------|------------------|------------------|------------------|------------------|------------------|------------------|
| | 1.0 Hybrid 70 CV | 1.0 Hybrid 70 CV | 0.9 TA 85 CV 4x4 | 1.0 Hybrid 70 CV | 1.0 HYBRID 70 CV | 0.9 TA 85 CV 4x4 | 1.0 Hybrid 70 CV | 0.9 TA 85 CV 4x4 |
| LINHA E ESTILO | | | | | | | | |
| Placas de proteção | - | - | ■ | - | ■ | ■ | ■ | ■ |
| Barras de Tejadilho Longitudinais | 357 | - | ■ | - | ■ | ■ | - | - |
| Barras de Tejadilho Ultrabrilhantes | 375 | - | - | - | - | - | ■ | ■ |
| Retrovisores Exteriores em Preto Brilhante | 1AB | - | - | ○ | ○ | ○ | ○ | ○ |
| Retrovisores Exteriores da Cor da Carroçaria | 5J8 | - | ○ | ■ | - | - | ■ | ■ |
| Retrovisores Exteriores Pretos | 4YD | ■ | ■ | ■ | ■ | ■ | - | - |
| Jantes em ferro de 14" | 0R4 | ■ | - | - | - | - | - | - |
| Vidros Traseiros Escurecidos | 070 | - | ○ | ○ | P | ○ | ○ | ○ |
| Exterior Cross (elementos prateados nas barras do tejadilho, placas de proteção, frisos laterais) | 4I3 | - | - | - | - | - | ■ | ■ |
| Frisos Laterais Pretos | 927 | - | ■ | ■ | - | ■ | - | - |
| Puxadores das Portas da Cor da Carroçaria | 61A | - | ○ | ○ | ■ | - | - | - |
| Jantes Styled de 15" | 1M8 | - | - | - | - | ■ | ■ | - |
| Jantes Styled de 15" | 1M5 | - | - | - | - | - | ■ | ■ |
| Jantes Styled de 15" | 1MA | - | - | ○ | - | - | - | - |
| Jantes Styled de 15" | 1M0 | - | ■ | - | - | - | - | - |
| Jantes Styled de 15" com logo 4x4 | 1M6 | - | - | ■ | - | - | - | - |
| Jantes em liga leve de 15" | 1M7 | - | - | ○ | - | - | - | - |
| Jantes em liga leve de 15" | 2JF | - | ○ | - | - | - | - | - |
| Jantes em liga leve de 16" | 1M1 | - | - | - | ■ | - | - | - |
| Jantes em liga leve de 15" | 1M9 | - | - | - | - | ○ | ○ | ○ |
| Volante e Punho da Alavanca de Velocidades: Revestidos de pele | 320 | - | ○ | ○ | P | ○ | ○ | ■ |
| Laranja Sicília | 5CK | ○ | ○ | ○ | - | - | - | - |
| Branco Gelato | 5CH | ○ | ○ | ○ | ○ | ○ | ○ | ○ |
| Azul Mediterraneo | 5DN | ○ | ○ | ○ | - | - | - | - |
| Azul Ceramico | 5DL | - | ○ | ○ | - | ○ | ○ | ○ |
| Amarelo Sole | 5CL | - | - | - | - | ○ | ○ | ○ |
| Cinzeno Moda | 5CG | ○ | ○ | ○ | - | ○ | ○ | ○ |
| Cinzeno Colosseo | 10N | ○ | ○ | ○ | ○ | ○ | ○ | ○ |
| Cinzeno Mate | 61P | - | - | - | ○ | - | - | - |
| Preto Cinema | 5CJ | ○ | ○ | ○ | ○ | ○ | ○ | ○ |
| Vermelho Amore | 74F | ○ | ○ | ○ | ○ | - | ○ | ○ |
| Verde Toscana | 5CE | - | ○ | ○ | - | - | - | ○ |
| Cinzeno Moda + Teto Preto | 9LT | - | - | - | - | ○ | ○ | ○ |
| Branco Gelato + Teto Preto | 9K1 | - | - | - | ○ | ○ | ○ | ○ |
| Amarelo Sole + Teto Preto | 9K2 | - | - | - | - | ○ | ○ | ○ |
| Cinzeno Colosseo + Teto Preto | 9LS | - | - | - | ○ | ○ | ○ | ○ |
| Cinzeno Mate + Teto Preto | 5EZ | - | - | - | ○ | - | - | - |
| Vermelho Amore + Teto Preto | 9LQ | - | - | - | ○ | - | - | ○ |
| CONFORTO E FUNCIONALIDADES | | | | | | | | |
| 5 Lugares com Banco Traseiro | 965 | ○ | - | - | - | - | - | - |
| Dois Apoios de Cabeça Traseiros | 182 | - | ○ | ■ | ○ | ○ | ■ | ○ |
| Kit Fumadores (Isqueiro e Cinzeiro) | 665 | - | ○ | ○ | ○ | ○ | ○ | ○ |
| Vidros Dianteiros de Comando Elétrico | 028 | ■ | ■ | ■ | ■ | ■ | ■ | ■ |
| Ar Condicionado de Regulação Automática | 140 | - | ○ | ○ | ○ | ■ | ■ | ■ |
| Ar Condicionado com regulação manual | 025 | ■ | ■ | ■ | ■ | - | - | - |
| Kit Conforto: 2 pegas de apoio traseiras, lugar para óculos de sol no lado do condutor, cintos de segurança dianteiros reguláveis em altura | 890 | ○ | ○ | ○ | ○ | ○ | ○ | ○ |
| Luz na Bagageira | 68U | ■ | ■ | ■ | ■ | ■ | ■ | ■ |
| Consola Central em Posição Elevada | 465 | - | - | - | ○ | - | - | ○ |

P = só disponível num pack ■ = de série ○ = opcional - = não disponível

| | PANDA | CITY LIFE | CITY LIFE 4x4 | SPORT | CITY CROSS | | CROSS | |
|--|------------------|------------------|------------------|------------------|------------------|------------------|------------------|------------------|
| | 1.0 Hybrid 70 CV | 1.0 Hybrid 70 CV | 0.9 TA 85 CV 4x4 | 1.0 Hybrid 70 CV | 1.0 HYBRID 70 CV | 0.9 TA 85 CV 4x4 | 1.0 Hybrid 70 CV | 0.9 TA 85 CV 4x4 |
| CONFORTO E FUNCIONALIDADES | | | | | | | | |
| Terceiro Cinto de Segurança Traseiro | 273 | ○ | P | P | P | P | P | P |
| Tomada de 12v Dianteira | 823 | ■ | ■ | ■ | ■ | ■ | ■ | ■ |
| Banco do Condutor com Regulação em Altura | 626 | ○ | ○ | ○ | ○ | ○ | ■ | ■ |
| Retrovisores Exteriores de Regulação Manual | 043 | ■ | ■ | ■ | ■ | ■ | - | - |
| Retrovisores Exteriores de Regulação Elétrica com Aquecimento | 041 | - | P | P | P | P | ■ | ■ |
| Fecho Centralizado das Portas com Controlo Remoto | 008 | ■ | ■ | ■ | ■ | ■ | ■ | ■ |
| Volante com Regulação em Altura | 011 | ■ | ■ | ■ | ■ | ■ | ■ | ■ |
| Start&Stop | 5DE | ■ | ■ | ■ | ■ | ■ | ■ | ■ |
| Filtro de pólenes Mopar | 0BA | ○ | ○ | ○ | ○ | ○ | ○ | ○ |
| SEGURANÇA | | | | | | | | |
| Airbag: Condutor | 500/502 | ■ | ■ | ■ | ■ | ■ | ■ | ■ |
| Airbags: Laterais Dianteiros | 505 | ○ | ○ | ○ | ○ | ○ | ○ | ■ |
| Airbags: De Janela | 614 | ■ | ■ | ■ | ■ | ■ | ■ | ■ |
| Airbag: Passageiro | 502 | ■ | ■ | ■ | ■ | ■ | ■ | ■ |
| Assistência à Travagem em Cidade | 6DC | - | P | P | P | P | ○ | ○ |
| ESP (Programa de Estabilidade Eletrónico) e Antipatinagem, Regulação de Binário e Assistência em Subidas | 392 | ■ | ■ | ■ | ■ | ■ | ■ | ■ |
| Faróis de Nevoeiro | 097 | ○ | ○ | ○ | ○ | ■ | ■ | ■ |
| Kit de Reparação de Pneus Fix&Go | 499 | ■ | ■ | ■ | ■ | ■ | ■ | ■ |
| Roda Sobresselente de Dimensões Pequenas | 803 | ○ | ○ | ○ | ○ | ○ | ○ | ○ |
| Sensores de Estacionamento Traseiros | 508 | - | P | P | P | P | ■ | ■ |
| TPMS (Sensor de Monitorização da Pressão dos Pneus) | 7B2 | ■ | ■ | ■ | ■ | ■ | ■ | ■ |
| ABS + EBD (Distribuição Eletrónica da Força de Travagem) | | ■ | ■ | ■ | ■ | ■ | ■ | ■ |
| Luzes Diurnas com tecnologia LED | | - | - | - | - | ■ | ■ | ■ |
| ÁUDIO | | | | | | | | |
| Rádio Uconnect™ Mobile, Bluetooth®, DAB + Suporte | 1RB | - | ■ | ■ | - | - | - | - |
| Rádio + DAB | 1PC | ■ | - | - | - | - | - | - |
| Rádio com Ecrã Tátil de 7" + Bluetooth®, DAB + Apple CarPlay/Android Auto™ | 1SB | - | ○ | ○ | ■ | ○ | ■ | ■ |
| Comandos de Áudio no Volante | 5BH | - | ■ | ■ | ■ | ■ | ■ | ■ |
| Serviços Mopar Connect | 0FD | ○ | ○ | ○ | ○ | ○ | ○ | ○ |
| PACKS | | | | | | | | |
| Pack City: Retrovisores Exteriores de Regulação Elétrica com Aquecimento + Sensores de estacionamento traseiros | 09V | - | ○ | ○ | ○ | ○ | - | - |
| Pack Safety: Retrovisores Exteriores de Regulação Elétrica com Aquecimento + Sensores de estacionamento traseiros + Assistência à Travagem em Cidade | 09W | - | ○ | ○ | ○ | ○ | - | - |
| Pack Flex Light: 5 Lugares com Banco Traseiro Fracionado 40/60 + 3.º Cinto de Segurança Traseiro | 0A1 | - | ○ | ○ | ○ | ○ | ○ | ○ |
| Pack Flex: 5 Lugares com Banco Traseiro Fracionado 40/ 60 + 3.º Cinto de Segurança Traseiro+ Banco do Passageiro Rebatível | 0A0 | - | ○ | ○ | ○ | - | - | - |
| Pack Pandemonio: Vidros escurecidos + Pinças de travão vermelhas+ Volante com pesponto vermelhos | 3NP | - | - | - | ○ | - | - | - |
| Pack D-Fence: Filtro de habitáculo Prime + Purificador de ar + Lâmpada UV | 3WY | ○ | ○ | ○ | ○ | ○ | ○ | ○ |
| TODO-O-TERRENO | | | | | | | | |
| Bloqueio das engrenagens do diferencial traseiro | 939 | - | - | ■ | - | - | ■ | - |
| Assistência em Descidas + Seletor de modo de condução | BNH | - | - | - | - | - | ■ | ■ |

P = só disponível num pack ■ = de série ○ = opcional - = não disponível



www.fiat.pt

SERVIÇO DE APOIO AO CLIENTE CIAO FIAT

CIAO FIAT

00 800 342 800 00

Pode contactar a Fiat ligando para o número gratuito dedicado 0080034280000*, disponível para a maior parte dos países europeus. Estamos ao seu dispor para fornecer serviços de Assistência em viagem, 365 dias por ano, 24 horas por dia. Ao contactar o Apoio ao Cliente da Fiat, pode também solicitar informações sobre os nossos modelos, serviços, rede de concessionários e ainda agendar um test drive de um veículo à sua escolha. A Fiat está ao seu dispor para satisfazer qualquer necessidade ou pedido relacionado com a utilização do seu veículo ou com os nossos serviços de assistência.

*Verifique o custo da chamada junto da sua operadora telefónica quando ligar do estrangeiro ou de um telemóvel.

FLEET & BUSINESS



FCA Fleet & Business é a divisão que responde a todos os requisitos dos clientes empresariais, incluindo trabalhadores por conta própria e pequenas, médias e grandes empresas. Através das nossas parcerias, fornecemos aos nossos clientes empresariais produtos financeiros específicos para leasing, contratos de aluguer ou compra de veículos, e serviços pós-venda por medida, como planos de manutenção programada e extensões de garantia.

www.fcafleet-business.com

CONTRATOS DE SERVIÇO



MANTENHA O SEU PANDA EM EXCELENTESS CONDIÇÕES COM A MOPAR VEHICLE PROTECTION.

A Mopar Vehicle Protection (MVP) disponibiliza uma gama completa de Contratos de Serviço concebidos para proporcionar a todos os nossos clientes o prazer de conduzirem o seu veículo sem problemas ou preocupações. O nosso portefólio de produtos é composto por um extenso leque de planos de extensão de garantia e de manutenção programada, com vários e flexíveis níveis de cobertura, elaborados para responder às suas exigências de condução. Totalmente desenvolvidos pela Fiat. Subscriba um dos nossos planos MVP diretamente ao adquirir o novo PANDA e inclua-o (se desejar) na oferta financeira da FCA Capital. O plano MVP garante que todas as operações são realizadas com peças originais e por profissionais altamente qualificados e especializados na rede de Distribuidores Autorizados do Serviço e de Peças Fiat, disponíveis em toda a Europa. Escolha o Contrato de Serviço que melhor se adapta aos seus hábitos de condução.

PACOTES FINANCEIROS E SERVIÇOS DE SEGUROS



FCA Bank é o banco dedicado a automobilistas especializado na indústria de financiamento automóvel.

Quer seja um cliente privado, um trabalhador por conta própria ou um empresário em nome individual, o FCA BANK oferece-lhe os melhores e mais flexíveis instrumentos financeiros para facilitar a sua próxima compra de um veículo Fiat. Com o FCA BANK, pode combinar pacotes de crédito ou leasing com serviços de seguros de elevado valor acrescentado para satisfazer as suas exigências: incêndio e roubo, colisão e seguro contra todos os riscos, extensão de garantia e marcação de segurança do parabrisas ou do veículo. Além disso, o FCA Bank propõe contratos de aluguer a longo prazo como a solução ideal para empresas, profissionais e clientes privados que desejem dispor de um veículo novo sem o ónus da propriedade e respetivas obrigações decorrentes. Seja qual for a sua escolha de mobilidade, o FCA BANK está apto a ir ao encontro das suas necessidades com propostas financeiras e de leasing combinadas com serviços exclusivos.

Visite www.fcabankgroup.com para informação detalhada.

WEB

my Fiat

Cuide do seu veículo com um só clique! Aceda a my.fiat.com e descubra todo um mundo de serviços dedicados: manutenção segura, lembretes e promoções personalizadas.

E-COMMERCE



Visite a loja Fiat online em store.fiat.com

SOLUÇÕES MOPAR FLEET & BUSINESS E SERVIÇOS PÓS-VENDA

DESCUBRA OS SERVIÇOS PÓS-VENDA DEDICADOS, CONCEBIDOS PARA O APOIAR A SI E AO SEU NEGÓCIO.

Os serviços Mopar Fleet&Business oferecem-lhe soluções perfeitas que otimizam as suas atividades profissionais e lhe dão assistência privilegiada, reduzindo o tempo de imobilização dos seus veículos. O nosso conjunto de serviços oferece uma gama especial de benefícios para o ajudar no que se refere às exigências do seu veículo, tornando a assistência fácil de gerir para todos os nossos clientes Fleet&Business, além de garantir que usufrui de uma experiência consistente, útil e livre de preocupações sempre que nos contactar.

CONTRATOS DE SERVIÇOS PERSONALIZADOS PRÉ-PAGOS

Subscriba qualquer um dos programas personalizados oferecidos pelo plano Mopar Vehicle Protection para o ajudar a manter o seu veículo de serviço em excelentes condições.

CONTRATOS DE SERVIÇOS PAY-PER-USE

Os nossos clientes estipulam um contrato que determina taxas mais baixas e descontos pré-definidos: um único serviço de faturação mensal para toda a frota de veículos. Ainda mais exclusivo. Ainda mais sincronizado com o seu estilo de vida. O novo Tipo oferece uma ampla gama de acessórios originais e de opções de personalização desenvolvidas pela Mopar, para que possa concentrar-se simplesmente em si próprio. Com o Fiat Tipo, é fácil seguir as suas paixões.



MOPAR
CONNECT

CONEXÃO REMOTA, PROTEÇÃO MAIS PRÓXIMA

Mopar Connect é o conjunto Oficial de serviços conectados dedicados a Proteção e Segurança e a Controlo à Distância do Veículo. Oferece-lhe apoio imediato em caso de emergência e uma fácil gestão do veículo através de instrumentos digitais. Para mais informações, os especialistas Mopar dos Concessionários e Oficinas Autorizadas Fiat estarão sempre ao seu serviço.