

HONDA
The Power of Dreams



BLUE SKIES FOR
OUR CHILDREN

A Honda reserva-se o direito de mudar ou modificar os equipamentos e especificações técnicas em qualquer momento, sem aviso prévio. Pormenores, cores, descrições e ilustrações servem unicamente como informação. Aconselhamos que verifique junto de um concessionário Honda, as especificações e equipamentos, em particular se a sua decisão estiver dependente de um destes pontos.

Honda Automóveis Portugal • Tel.: 808 918 281 • www.honda-automoveis.pt

julho 2020



Honda e



HONDA

UMA NOVA DIREÇÃO

Estamos constantemente à procura de melhoria, conceber tecnologia útil e encontrar formas eficientes para fazer com que o mundo seja um lugar melhor para todos.

As mudanças da vida moderna pedem espaços simples para trabalhar e viver, enquanto os avanços da tecnologia e da inteligência artificial alteram a forma como comunicamos. Por este motivo, a Honda compromete-se a eletrificar toda a sua gama até 2022, dando o seu contributo para um futuro melhor através da melhoria da economia de combustível e da redução das emissões de gases de escape. Para a Honda, as pessoas estão sempre no centro de tudo o que fazemos.

INTRODUÇÃO **03-04**

DESIGN **05-10**

TECNOLOGIA ELÉTRICA **11-14**

CONNECTIVIDADE **15-16**

DESIGN INTERIOR **17-24**

CARREGAMENTO **25-26**

SEGURANÇA **27-28**

O SEU HONDA e **29-30**


CORES **31-32**

ACESSÓRIOS **33-42**

LINE-UP **43-44**

ESPECIFICAÇÕES **45-46**

FAQ **47-48**



O novo Honda e é projetado a pensar na vida citadina e em como vivemos atualmente. Um carro que liga todos os diferentes aspetos da sua vida com inteligentes sistemas de conectividade. Criado com um carácter desportivo, mas capaz de oferecer níveis notáveis de conforto. E, claro, com zero emissões de CO₂. **Bem-vindo à próxima geração.**



AO SIMPLIFICAR, FOCAMO-NOS NO ESSENCIAL

Com um design contemporâneo e distinto, o Honda e atrai a atenção onde quer que vá. Complementado por tecnologia high tech e novidades inteligentes, o Honda e torna-se um automóvel único.

As suas linhas simples, para além de enaltecerem a estética do carro, também reduzem o atrito e melhoram a sua eficiência energética.



DESIGN INTEGRADO

A aparência simples e distinta do Honda e foi alcançada através da integração de todas as suas funcionalidades. Os faróis dianteiros, os sensores de estacionamento e a câmara frontal, por exemplo, estão todos em um único painel.

Duas câmaras compactas de alta definição substituem os espelhos retrovisores convencionais e um teto panorâmico de vidro preto completa a sua aparência minimalista e agradável.



DESIGN PENSADO AO PROMENOR

Uma combinação de design simples e tecnologia avançada pode ser encontrada em todos os detalhes. Os puxadores das portas dianteiras, à face da carroçaria, que saltam da lateral do carro e se iluminam quando o condutor se aproxima; na mesma lógica, os puxadores das portas traseiras estão integrados nos pilares das janelas.

As luzes dianteiras e traseiras são multifuncionais e incorporam as luzes indicadoras de mudança de direção, dando continuidade ao design; os faróis recebem-no com animação quando o carro é destrancado. A requintada porta de carregamento em vidro, localizada no centro do capot, permite um fácil acesso de ambos os lados da viatura e possui iluminação em LEDs, que acendem quando em uso.



NASCIDO PARA SER ELÉTRICO

A eletricidade fornece a energia perfeita para a condução em cidade, é limpa, eficiente e produz um desempenho dinâmico com zero emissões.

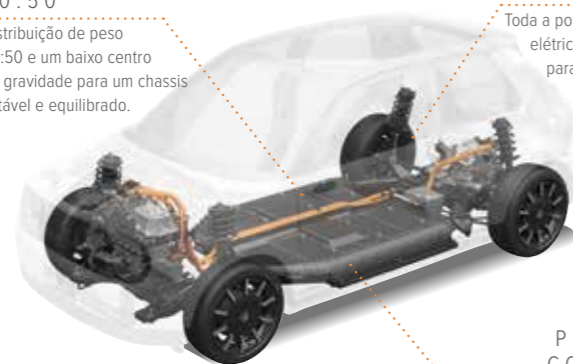
O Honda e foi projetado desde o início para ser elétrico, a sua dinâmica e manuseamento não foram comprometidos. A potência vem de uma bateria de alta voltagem com 35,5kWh de capacidade, que aciona as rodas traseiras por meio de um eixo elétrico, desenvolvido exclusivamente para o Honda e.

Totalmente carregado, oferece uma autonomia até 222km*, o que é mais que suficiente para fazer todas as coisas que gosta na sua cidade e arredores.

O desempenho e o alcance são constantemente maximizados, graças a um sistema inteligente que mantém as baterias à temperatura ideal.

50 : 50

Distribuição de peso 50:50 e um baixo centro de gravidade para um chassis estável e equilibrado.



TRAÇÃO TRASEIRA

Toda a potência do motor elétrico é direcionada para o eixo traseiro.

POTÊNCIA COMPACTA

A bateria compacta de íons de lítio de 35,5 kWh possui arrefecimento a água para maximizar o seu desempenho em todas as condições climáticas.

*Para mais informações sobre as versões e outras características disponíveis, por favor consulte as páginas de especificações 45-46.






O Honda e funciona como um automóvel equipado com transmissão automática, mas com a sua caixa de velocidades de relação única, ao carregar no acelerador, consegue obter uma resposta suave e instantânea. Os 154CV de potência e o binário de 315Nm, combinados com a distribuição de peso 50:50 e o baixo centro de gravidade, garantem ao Honda e uma condução desportiva que não descarta o conforto do condutor e dos restantes ocupantes. Se procurar uma experiência mais emocionante, pode alterar para o modo Sport, com uma resposta mais elevada.

O sistema de controlo por pedal único, quando ativado, aumenta a diversão e o conforto de condução em ambientes urbanos. O sistema permite acelerar, reduzir a velocidade e parar o carro usando apenas o pedal do acelerador. Assim tão simples.

O Honda e dispõe de um raio de viragem de apenas 4.3m, o que o torna excepcionalmente manobrável e ágil, perfeito para as estreitas ruas da cidade. Com a ajuda extra do sistema de sensores de estacionamento Honda Parking Pilot, pode usufruir de cada viagem e aproveitar ao máximo a sua cidade.





CONECTADO À SUA VIDA

A vida é melhor quando nos sentimos conectados. Através da sua conectividade avançada, o Honda e integra na perfeição o seu estilo de vida moderno. Pode conectar-se remotamente através da aplicação My Honda+* para smartphone, que entre outras funcionalidades, permite agendar horários de carregamento, fechar as janelas e pré-aquecer o interior, dando-lhe as boas-vindas em dias frios. Pode ainda usar o seu smartphone como chave digital* para trancar, destrancar e até ligar o automóvel.

O Honda Personal Assistant* é um recurso muito intuitivo de inteligência artificial que usa conversações naturais e uma compreensão contextual para lhe oferecer recomendações relevantes. Se precisar de verificar o tempo, encontrar o ponto de carregamento mais próximo, procurar a sua música favorita ou um restaurante na sua cidade, o Honda Personal Assistant* está à sua disposição.





O SEU ESPAÇO

Com um interior minimalista, espaçoso e moderno, o Honda e proporciona uma sensação de conforto e sofisticação. O design organizado e simples, oferece uma sensação de espaço e máximo conforto para usufruir do sistema de som premium. As superfícies subtis e os materiais de qualidade superior criam uma atmosfera única e isolam-no da agitação das ruas da cidade.



FIQUE EM CONTACTO

O painel digital, a toda a largura do tablier, apresenta cinco monitores que o mantêm informado, entretido e conectado a tudo o que gosta; fornece-lhe o controlo intuitivo sobre várias aplicações e serviços inteligentes. A maior área do tablier digital é ocupada por dois ecrãs sensíveis ao toque de 12,3 polegadas, que podem ser utilizados simultaneamente pelo condutor e pelo passageiro, com a possibilidade de alternar entre ecrãs, simplesmente deslizando de um para outro. Pode até personalizá-los com as suas fotos favoritas, para se sentir em casa, onde quer que esteja.



SISTEMA DE NAVEGAÇÃO

Envie remotamente o destino pretendido para o seu sistema de navegação a partir do seu smartphone, através da aplicação My Honda+. O seu Honda e estará sempre pronto para a próxima viagem e mantém-no sempre na melhor rota.



APPLE CARPLAY

Poderá conectar o seu iPhone com o ecrã tátil do Honda e, permitindo-lhe fazer chamadas, ouvir música e enviar ou receber mensagens.

SALA DE ESTAR

A vida atual é pautada por interiores confortáveis e espaçosos e os bancos do Honda e foram inspirados nessa tendência. Com tecidos resistentes e macios ao toque, oferecem o suporte e o conforto que deseja encontrar em sua casa. Os bancos traseiros, não proporcionam apenas um excelente espaço para as pernas aos passageiros como também podem ser rebatidos para se obter um espaço de carga extra, quando necessário. Além disso, possui luzes LED cuidadosamente posicionadas acima da cabeça, proporcionando aos seus passageiros uma iluminação adicional de boas-vindas.

O modelo apresentado é o Honda e Advance na cor Platinum White Pearl.



DESIGN PENSADO

Nas pequenas coisas conseguimos fazer a maior diferença. Todos os detalhes, desde a aparência de cada botão até ao posicionamento dos espaços de armazenamento, foram pensados em si. O armazenamento para o seu telemóvel, por exemplo, foi criado a partir de um tecido que o protege e segura, enquanto cada ocupante tem a sua própria porta USB, para que todos possam estar conectados com o seu mundo.

ESPELHO RETROVISOR INTERIOR – CÂMARA CENTRAL DE VISIBILIDADE TRASEIRA*

O espelho retrovisor de dupla função pode ser usado como espelho de grande angular convencional ou, para uma visão desobstruída, pode ser alterado para o modo câmara; transmite a imagem de uma câmara traseira central no ecrã do espelho retrovisor, com uma imagem clara, mesmo à noite. Também inclui tecnologia anti encadeamento que reduz o brilho dos faróis dos outros carros.

*Sistema de espelho retrovisor interior por câmara central de visibilidade traseira disponível apenas no Honda e Advance.



ESPELHOS RETROVISORES EXTERIORES – CÂMARAS LATERAIS DE VISIBILIDADE TRASEIRA

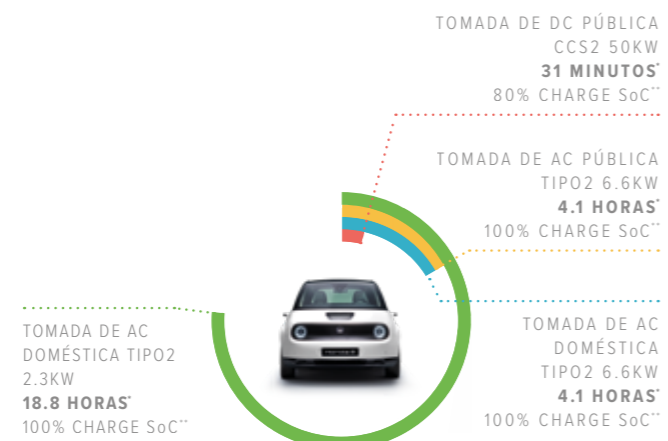
Os espelhos retrovisores convencionais foram substituídos por câmaras de alta definição, que projetam imagens nítidas em dois ecrãs no interior do veículo, mesmo à noite ou com mau tempo. Como as câmaras são mais compactas que os espelhos retrovisores convencionais, contidas na largura do carro, para além de reduzirem significativamente o ruído do vento e do atrito, também ajudam em ruas estreitas e estacionamento.



TECNOLOGIA QUE SE CARREGA

Carregar o Honda e é fácil graças à sua porta de carregamento posicionada no centro do capot, permitindo fácil acesso de ambos os lados da viatura. Possui uma luz LED integrada que indica o estado da carga e um sistema de segurança que garante que o cabo de alimentação não pode ser removido enquanto estiver em utilização. O cabo foi ainda projetado para ser inclinado para longe do carro para proteger a pintura durante o carregamento.

Os tempos de carregamento variam de acordo com o tipo de carregador utilizado, mas com um carregador rápido pode carregar até 80% da capacidade em 31 minutos*, o que é menos tempo do que é necessário para carregar um smartphone.



*Os tempos de carregamento são medidos a partir do indicador de aviso de bateria fraca.
**SoC – Estado de carga da bateria (state of charge).



A SUA SEGURANÇA EM PRIMEIRO LUGAR

O novo Honda e incorpora um conjunto de avançados sistemas de segurança, incluindo o Honda SENSING, que vai ajudar a mantê-lo a si e aos outros passageiros seguros.



Sistema de Travagem Atenuante de Colisões

Na eventualidade de uma colisão, este sistema alerta-o para o perigo iminente e também reduz a velocidade para ajudar a minimizar o impacto.

Sistema Atenuante de Saída de Estrada

Uma câmara montada no para-brisas deteta se o carro está a sair da estrada; se se começar a desviar, o sistema emite um aviso e começa a aplicar pequenas correções, por forma a manter o veículo na sua faixa de rodagem.

Reconhecimento de Sinalização de Trânsito

Este sistema identifica os sinais de trânsito, apresentando-os visualmente no ecrã.

Sistema de Assistência à Manutenção na Faixa de Rodagem

Ajuda a manter a viatura no meio da sua faixa de rodagem, proporcionando-lhe uma experiência de condução mais serena.

Limitador Inteligente da Velocidade

Controla automaticamente o limite de velocidade detetado ao passar por um sinal ou predefinido pelo condutor.

Controlo da Velocidade de Cruzeiro Adaptável com Função de seguimento a baixa velocidade

Esta função mantém uma velocidade cruzeiro e uma distância de segurança para o veículo à sua frente. Se um veículo pretender parar à sua frente, o Honda e prevê isso e automaticamente ajusta a velocidade - voltando à velocidade definida quando o perigo tiver passado. Se o veículo detetado parar, a função irá desacelerar e parar o seu veículo sem ter de manter o pé no travão.

Acendimento dos máximos automático

Quando deteta um veículo à sua frente, incluindo veículos que se aproximam, alterna automaticamente entre farol alto e farol baixo.

Adicionalmente, o Honda e inclui novas funcionalidades pensadas especialmente para a condução na cidade.

Sistema Avisador de Arranque do Automóvel da Frente

Alerta quando o carro da frente avança e o seu se mantém imóvel.

Controlo de travagem a baixa velocidade

Este sistema combina as seguintes funções:

FUNÇÃO DE TRAVAGEM A BAIXA VELOCIDADE

Se estiver perto de um objeto enquanto dirige a baixa velocidade e não tiver travado, o Honda e desacelera e emite um aviso sonoro e áudio antes de aplicar a travagem de emergência.

CONTROLE DE ACELERAÇÃO ATENUANTE DE COLISÕES

Este sistema avisa-o caso pressionar o pedal de aceleração caso existam obstáculos à sua frente.



O SEU HONDA e



VIVA A VIDA A CORES

O Honda e é um carro com personalidade única. Escolha entre as cores disponíveis a que mais combina com o seu estilo.



CHARGE YELLOW (Y-79M)



PLATINUM WHITE PEARL (NH-883P)



MODERN STEEL METALLIC (NH-797M)



PREMIUM CRYSTAL BLUE METALLIC (B-625M)



CRYSTAL BLACK PEARL (NH-731P)

PERSONALIZE O SEU HONDA e

DESIGN E ESTILO DESPORTIVO

Melhore a natureza desportiva do seu Honda e com a nossa variedade de acessórios genuínos Honda.



U.R.B.A.N. PACK - PRETO

Este pack acrescenta um toque de classe extra ao seu Honda e. Os revestimentos em torno do veículo oferecem proteção adicional e são uma referência ao Urban EV Concept.

Inclui: revestimentos das embaladeiras das portas, frisos dos para-choques e revestimentos laterais da carroçaria.

Existe o pack: U.R.B.A.N. PACK - PRETO e AZUL.

Referência: 08E0P-TYF-UR04L



REVESTIMENTO DAS EMBALADEIRAS DAS PORTA

Os revestimentos das embaladeiras das portas acrescentam um toque de personalização à sua viatura e protegem ao mesmo tempo as embaladeiras das portas contra marcas e riscos. Fabricados em alumínio preto brilhante, integram também um atrativo logótipo Honda e.

Inclui: revestimentos das embaladeiras das portas dianteiras e traseiras.

Referência: 08F05-TYF-600A

REVESTIMENTOS LATERAIS DA CARROÇARIA EM PRETO

Estes revestimentos laterais da carroçaria conferem um visual fantástico e têm ainda uma função de proteção. Acabamento em preto brilhante. Os revestimentos laterais da carroçaria são construídos em material resistente ao impacto e fornecem uma proteção total da sua viatura.

Referência: 08P05-TYF-600A

CAPA DO CMS – NORDIC SILVER*

Esta capa do CMS (Camera Mirror System) substitui a capa de série. A cor prata acrescenta um toque elegante adicional ao seu Honda e.

Referência: 08R06-TYF-620

DECORAÇÃO DO PILAR A – NORDIC SILVER*

Esta decoração do pilar A substitui a decoração de série. A cor prata acrescenta um toque elegante adicional ao seu Honda e.

Referência: 08F34-TYF-620



REVESTIMENTOS DOS PARA-CHOQUES - CONJUNTO DIANTEIRO E TRASEIRO

Estes revestimentos dos para-choques acrescentam um toque visual atraente além da função de proteção. Acabamento em preto brilhante.

Existe a opção Preto e Azul. Acabamento em preto brilhante com um friso azul.

Referência: 08P03-TYF-600A e 08P03-TYF-600



SPOILER INFERIOR DIANTEIRO – PRETO*

Este spoiler acrescenta um visual desportivo vintage à secção dianteira da viatura.

Referência: 08F01-TYF-600A



TRANSPORTE

Tire o máximo proveito do Honda e.

CONJUNTO DE AUTOCOLANTES

Este conjunto de autocolantes pretos confere ao seu Honda e um toque desportivo e elegante. Aplicado no capot e na porta do compartimento de bagagens.

Referência: 08F30-TYF-600



JANTE DE LIGA LEVE DE 17" E1702FR

A jante de 17" E1702FR é caracterizada pelos entre raios pretos metalizados e por uma superfície em forma de A. Para o eixo dianteiro.

Referência: 08W17-TYF-600B



JANTE DE LIGA LEVE DE 17" E1701FR

A jante de 17" E1701FR é caracterizada pelos entre raios pretos metalizados, superfície em forma de A e aro na cor azul. Para o eixo dianteiro.

Referência: 08W17-TYF-600



TAPETE DE COMPARTIMENTO DE BAGAGENS

Mantenha o compartimento de bagagens limpo e sem riscos. Este tapete impermeável e reversível do compartimento de bagagens foi concebido para uma perfeita instalação na zona que necessita da máxima proteção.

Referência: 08P11-TYF-610

CONFORTO INTERIOR



ILUMINAÇÃO DA CONSOLA*

Ao ligar os faróis, a zona da consola é iluminada – fornecendo uma luminosidade suave e tranquila ao interior da sua viatura.

Referência: 08E16-TYF-600

ILUMINAÇÃO DOS REVESTIMENTOS DAS EMBALADEIRAS DAS PORTAS*

Fabricados em alumínio anodizado preto fosco e com o logótipo azul "Honda e" iluminado, os revestimentos iluminados das embaladeiras das portas protegem-nas contra marcas e riscos.

Inclui: revestimentos iluminados das embaladeiras das portas dianteiras.

Referência: 08E12-TYF-600



CONJUNTO DE PAINÉIS INTERIORES DO TRAVÃO DE ESTACIONAMENTO EM BRONZE

Torne o seu espaço mais personalizado com estes atrativos painéis do interior. Conjunto de painéis interiores que substitui o revestimento de série. A camada superior tem uma superfície texturada e acabamento em bronze. Este pack inclui o painel interior do travão de estacionamento em bronze e o painel da consola em bronze.

Referência: 08Z03-TYF-KIT6A



PACK PROTEÇÃO

Este pack oferece proteção real para o seu Honda e. **Inclui:** Tapete do compartimento de bagagens, tapetes de borracha para os compartimentos dianteiros e traseiros.

Referência: 08E0P-TYF-PRL



EXTENSIVE PROTECTION PACK

Este pack oferece a máxima proteção real para o seu Honda e. **Inclui:** Tapete do compartimento de bagagens, tapetes de borracha para os compartimentos dianteiros e traseiros, capa da tampa da tomada de carregamento e película de proteção da tomada de carregamento.

Referência: 08E0P-TYF-EPRL

*Iluminação da consola e Iluminação dos revestimentos das embaladeiras das portas também estão disponíveis como PACK ILUMINAÇÃO.

EQUIPAMENTO DE CARREGAMENTO



HONDA POWER CHARGER S

O carregador Honda Power Charger S inclui carregamento inteligente até uma potência de carregamento de 22 kW, possibilidade de definição das credenciais de utilizador e a integração de smart home. Com RFID. Trifásico até 22 kW / monofásico até 7,4 kW.

Referência: 08E90-TYF-G00C



PELÍCULA DE PROTEÇÃO DA TOMADA DE CARREGAMENTO

Esta película protege a tomada de carregamento no capot da viatura e permite evitar riscos ou mossas durante o carregamento.

Referência: 08P48-TYF-600



CAPA DE TAMPA DA TOMADA DE CARREGAMENTO

Esta capa preta, fabricada em material macio e à prova de água*, protege a zona da tomada de carregamento quando a bateria da viatura é carregada em condições adversas. Inclui um estojo de arrumação para guardar a capa quando não estiver a ser utilizada.

Referência: 08P35-TYF-600

*Não é garantido que a tampa seja totalmente à prova de água.



CARREGADOR HONDA

O carregador Honda fornece uma potência de carregamento de até 22 kW para um carregamento mais rápido.

Trifásico até 22 kW / Monofásico até 7,4 kW.

Referência: 08E90-TYF-G00A



CABO DE CARREGAMENTO MODO 2

Equipamento de Carregamento Portátil do Veículo Elétrico (EVSE - Portable Electric Vehicle Supply Equipment) para o carregamento do veículo num posto de carregamento (10A TIPO E/G 90° UE).

Referência: 08E70-TYF-G00A



CABO DE CARREGAMENTO MODO 3

Para ligar o veículo ao Carregador Honda ou a um posto de carregamento público (monofásico).

Referência: 08E70-TYF-G00G



O modelo apresentado é o Honda e Advance na cor Platinum White Pearl.

Honda e

Bateria de íões de lítio de 35,5 kWh

Caixa de velocidades de relação única

Funcionalidades e Tecnologia

- ◆ Espelhos retrovisores exteriores – câmaras laterais de visibilidade traseira
- ◆ Travão de estacionamento elétrico com função Brake Hold
- ◆ Travagem Regenerativa
- ◆ Compatível com a aplicação My Honda+
- ◆ Agendamento do ar condicionado
- ◆ Agendamento do carregamento
- ◆ Controlo por Pedal Único

Conforto e conveniência

- ◆ Volante em pele
- ◆ A/C Automático com controlo da climatização
- ◆ Bancos aquecidos (dianteiros)
- ◆ Armazenamento para cabos na bagageira
- ◆ Luz ambiente
- ◆ Bolsa para arrumação do telemóvel
- ◆ Câmara traseira de auxílio ao estacionamento
- ◆ Sensores de estacionamento (dianteiros e traseiros)

Áudio e Comunicação

- ◆ Honda CONNECT NAVI Garmin (Dois ecrãs táteis de 12.3", FM/DAB, Apple CarPlay, Android Auto™, rádio via internet e aplicação Aha™)⁴
- ◆ Sistema de telefone mãos-livres Bluetooth™
- ◆ 1 entrada HDMI
- ◆ 4 entradas USB (2 à frente, 2 atrás)
- ◆ 6 colunas
- ◆ Volante com comandos áudio

Exterior

- ◆ Porta de carregamento
- ◆ Antena em vidro integrada
- ◆ Puxadores exteriores das portas à face
- ◆ Teto em vidro panorâmico
- ◆ Vidros traseiros escurecidos
- ◆ Spoiler traseiro
- ◆ Faróis automáticos em LED
- ◆ Luzes diurnas de presença em LED
- ◆ Sistema de suporte de máximos

Jantes

- ◆ Jantes em liga leve de 16"

Segurança

- ◆ Controlo da velocidade de cruzeiro com limitador de velocidade
- ◆ Sistema de travagem atenuante de colisões
- ◆ Limitador inteligente da velocidade
- ◆ Sistema assistência à manutenção na faixa de rodagem
- ◆ Sistema atenuante de saída de estrada
- ◆ Sistema de reconhecimento da sinalização de trânsito
- ◆ Sistema avisador de arranque do automóvel da frente
- ◆ Sistema de alarme e sistema imobilizador
- ◆ Sistema inteligente de acesso e arranque sem chave (Smart Entry & Start)

Performance

- ◆ Tração Traseira
- ◆ Distribuição de peso 50:50
- ◆ Modo "Sport"
- ◆ Binário máximo: 315Nm
- ◆ Potência máxima: 136CV
- ◆ Autonomia: até 222km

Honda e Advance

Bateria de íões de lítio de 35,5 kWh

Caixa de velocidades de relação única

Para além das funcionalidades disponíveis no Honda e, o Honda e Advance inclui as seguintes características:

Funcionalidades e Tecnologia

- ◆ Desembaciador do para-brisas
- ◆ Honda Parking Pilot

Conforto e conveniência

- ◆ Câmara de visão múltipla
- ◆ Volante com aquecimento
- ◆ Tomada de alimentação de 230V
- ◆ Sistema áudio premium com 8 colunas (com subwoofer)
- ◆ Amplificador exclusivo

Jantes

- ◆ Jantes em liga leve de 17"

Segurança

- ◆ Espelho retrovisor interior - Câmara central de visibilidade traseira
- ◆ Informação de Ângulo morto
- ◆ Monitor de Trânsito lateral

Performance

- ◆ Potência máxima: 154CV



⁴Este serviço ainda não está disponível, será disponibilizado em data a anunciar.

Apple CarPlay é uma marca da Apple inc., registada nos E.U.A e outros países.

⁵A conectividade para a aplicação Aha™ (incluindo radio via internet) é feita via WIFI ou Router WIFI Móvel.

A utilização das aplicações do sistema Honda CONNECT poderá incorrer em gastos com dados e roaming.

Recomendamos que confirme as condições do seu plano de dados móveis junto do seu fornecedor de serviços.

Para mais informações sobre as versões e outras características disponíveis, por favor consulte as páginas de especificações 45-46.

	HONDA e ADVANCE	HONDA e ADVANCE
	Jantes em liga leve de 16"	Jantes em liga leve de 17"
	35.5kWh lões de Lítio Caixa de velocidades de relação única	35.5kWh lões de Lítio Caixa de velocidades de relação única
Motor		
Tipo	BEV	BEV
Tração	Tração Traseira	Tração Traseira
Transmissão	Redução fixa	Redução fixa
Performance		
Potência máxima do motor (kW [PS])	100 [136]	113 [154]
Binário máximo do motor (Nm)	315	315
0 → 100 km/h (segundos)	9.0	8.3
Velocidade máxima (km/h)	145	145
Especificações da motorização elétrica e do conjunto de baterias		
Capacidade da bateria EV (kWh)	35.5	35.5
Autonomia (em ciclo WLTP)	222	210
Eficiência Energética (kWh/100Km)	17.2	17.8
Tipo de Motor Elétrico	DC Brushless	DC Brushless
Capacidade do carregador de bordo	6.6kW AC	6.6kW AC
Bateria de alta voltagem – Gestão térmica	Refrigeração e aquecimento ativos	Refrigeração e aquecimento ativos
Bateria de alta voltagem – Química	lões de lítio	lões de lítio
Bateria de alta voltagem – N° de células	192	192
Bateria de alta voltagem – Voltagem nominal (V)	355.2	355.2
Dimensões		
Comprimento (mm)	3.894	3.894
Largura (mm)	1.752	1.752
Largura - incluindo espelhos retrovisores das portas (mm)	1.752	1.752
Altura - sem carga (mm)	1.512	1.512
Distância entre eixos (mm)	2.538	2.538
Via dianteira (mm)	1.520	1.510
Via traseira (mm)	1.516	1.506
Distância ao solo - com condutor (mm)	145.2	145.2
Diâmetro de viragem - à carroçaria (m)	4.6	4.6
Raio de viragem (m)	4.3	4.3
Volts de volante (de batente a batente)	3.11	3.11
Capacidade		
Capacidade da bagageira – bancos traseiros em posição normal (litros, método VDA)	171	171
Capacidade da bagageira – até ao teto, bancos traseiros rebatidos (litros, método VDA)	861	861
Capacidade da bagageira – até aos vidros, bancos traseiros rebati-dos (litros, método VDA)	571	571
Peso		
Tara (kg)	1513-1514	1542-1543
Carga Máxima Admissível (kg)	1,855	1,870
Carga útil (kg)	341-342	327-328
Peso Máximo Admissível Por Eixo - Frente/Atrás (kg)	870/1000	875/1005

	HONDA e ADVANCE	HONDA e ADVANCE
	Jantes em liga leve de 16"	Jantes em liga leve de 17"
	35.5kWh lões de Lítio Caixa de velocidades de relação única	35.5kWh lões de Lítio Caixa de velocidades de relação única
Segurança		
Airbag do condutor SRS	♦	♦
Airbag SRS do passageiro com interruptor de corte	♦	♦
Airbags laterais (dianteiros)	♦	♦
Airbags de cortina (frente e atrás)	♦	♦
Encostos de cabeça dianteiros antichicotada	♦	♦
Sistema de travagem anti bloqueio (ABS)	♦	♦
Distribuição eletrónica da força de travagem	♦	♦
Assistência à travagem	♦	♦
Assistência à estabilidade do veículo	♦	♦
Assistência ao arranque em subidas (HSA)	♦	♦
Cintos de segurança dianteiros e traseiros com enroladores de bloqueio de emergência	♦	♦
Fixadores ISO Fix	♦	♦
Luz de stop de emergência	♦	♦
Sistema de alerta de esvaziamento de pneus	♦	♦
Sistema de travagem atenuante de colisões	♦	♦
Sistema de desaceleração atenuante de colisões	♦	♦
Sistema de desaceleração atenuante de colisões traseiras	♦	♦
Sistema assistência à manutenção na faixa de rodagem	♦	♦
Sensores de estacionamento	♦	♦
Sistema atenuante de saída de estrada	♦	♦
Limitador inteligente da velocidade	♦	♦
Sistema de reconhecimento da sinalização de trânsito	♦	♦
Informação de Ângulo morto incluindo Monitor de Trânsito lateral	-	♦
Sistema Avisador de Arranque do Automóvel da Frente	♦	♦
Função de travagem a baixa velocidade	♦	♦
Controlo da velocidade de cruzeiro com função de seguimento a baixa velocidade	♦	♦
Segurança Anti-Roubo		
Sistema imobilizador	♦	♦
Sistema de alarme	♦	♦
Fecho centralizado das portas com comando à distância	♦	♦
Função seletiva de destrancar as portas	♦	♦
Sistema inteligente de acesso e arranque sem chave	♦	♦
Sensores de inclinação	♦	♦
Interior - Estofos		
Tecido	♦	♦
Puxadores interiores das portas a preto	♦	♦
Volante em pele	♦	♦
Funcionalidades e Tecnologia		
Display Multi informação	♦	♦
Direção assistida elétrica com rácio variável	♦	♦
Travagem regenerativa/controlo em desaceleração (patilhas no volante)	♦	♦
Travão de estacionamento elétrico	♦	♦

	HONDA e ADVANCE	HONDA e ADVANCE
	Jantes em liga leve de 16"	Jantes em liga leve de 17"
	35.5kWh lões de Lítio Caixa de velocidades de relação única	35.5kWh lões de Lítio Caixa de velocidades de relação única
Conforto e Conveniência		
Tomada para acessórios (frente)	♦	♦
Tomada de alimentação de 230V	-	♦
Agendamento do carregamento	♦	♦
Agendamento do ar condicionado	♦	♦
Porta de carregamento em vidro	♦	♦
Lâmpada de informação de carga	♦	♦
Controlo por Pedal Único	♦	♦
A/C Automático com controlo da climatização	♦	♦
Limpa-vidros automáticos com sensor de chuva	♦	♦
Desembaciador do pára-brisas	-	♦
Honda Parking Pilot	-	♦
Câmara traseira de auxílio ao estacionamento	♦	♦
Câmara de visão múltipla	-	♦
Vidros elétricos (Dianteiros e Traseiros)	♦	♦
Vidros elétricos com comando à distância (através da chave)	♦	♦
Espelhos retrovisores exteriores – câmaras laterais de visibilidade traseira	♦	♦
Espelho retrovisor interior - Câmara central de visibilidade traseira	-	♦
Volante com regulação em altura e profundidade	♦	♦
Espelhos pessoais com iluminação nas palas do sol	♦	♦
Regulação manual da altura do banco do condutor	♦	♦
Suporte lombar do banco do condutor	♦	♦
Bancos aquecidos (frente)	♦	♦
Volante com aquecimento	-	♦
Armazenamento para cabos na bagageira	♦	♦
Ganchos para carga na bagageira	♦	♦
Luzes Interiores		
Luz ambiente (Pés do condutor e passageiros)	♦	♦
Luz ambiente (Tejadilho)	♦	♦
Luzes de leitura (frente)	♦	♦
Iluminação do painel	♦	♦
Luzes de leitura (atrás)	♦	♦
Luz na bagageira	♦	♦
Áudio e Comunicação		
Sistema de telefone mãos-livres Bluetooth™	♦	♦
Rádio DAB	♦	♦
Tomada HDMI	♦	♦
Honda CONNECT NAVI Garmin (Dois ecrãs táteis de 12.3", FM/DAB, Apple CarPlay, Android Auto™, rádio via internet e aplicação Aha™)*	♦	♦
6 colunas	♦	-
8 colunas - Sistema áudio premium (com subwoofer)	-	♦
Sistema áudio premium	-	♦
Volante com comandos áudio	♦	♦
4 entradas USB (2 à frente, 2 atrás)	♦	♦

	HONDA e ADVANCE	HONDA e ADVANCE
	Jantes em liga leve de 16"	Jantes em liga leve de 17"
	35.5kWh lões de Lítio Caixa de velocidades de relação única	35.5kWh lões de Lítio Caixa de velocidades de relação única
Exterior		
Antena inserida no teto em vidro	♦	♦
Puxadores das portas na cor da carroçaria	♦	♦
Teto em vidro panorâmico	♦	♦
Vidros escurecidos	♦	♦
Spoiler	♦	♦
Luzes Exteriores		
Faróis automáticos em LED	♦	♦
Sistema de suporte de máximos	♦	♦
Luzes diurnas de presença em LED	♦	♦
Luzes dianteiras de nevoeiro em LED	♦	♦
Faróis com temporizador automático de acender/apagar (Função Coming Home/Leaving Home Function)	♦	♦
Luzes traseiras em LED	♦	♦
Jantes e Pneus		
Jantes em liga leve de 16"	♦	-
Jantes em liga leve de 17"	-	♦
Pneu dianteiro 185/60R16	♦	-
Pneu dianteiro 205/45ZR17	-	♦
Pneu traseiro 205/55R16	♦	-
Pneu traseiro 225/45ZR17	-	♦
Kit de reparação de pneus	♦	♦

	HONDA e ADVANCE	HONDA e ADVANCE
	Jantes em liga leve de 16"	Jantes em liga leve de 17"
	35.5kWh lões de Lítio Caixa de velocidades de relação única	35.5kWh lões de Lítio Caixa de velocidades de relação única
Conforto e Conveniência		
Tomada para acessórios (frente)	♦	♦
Tomada de alimentação de 230V	-	♦
Agendamento do carregamento	♦	♦
Agendamento do ar condicionado	♦	♦
Porta de carregamento em vidro	♦	♦
Lâmpada de informação de carga	♦	♦
Controlo por Pedal Único	♦	♦
A/C Automático com controlo da climatização	♦	♦
Limpa-vidros automáticos com sensor de chuva	♦	♦
Desembaciador do pára-brisas	-	♦
Honda Parking Pilot	-	♦
Câmara traseira de auxílio ao estacionamento	♦	♦
Câmara de visão múltipla	-	♦
Vidros elétricos (Dianteiros e Traseiros)	♦	♦
Vidros elétricos com comando à distância (através da chave)	♦	♦
Espelhos retrovisores exteriores – câmaras laterais de visibilidade traseira	♦	♦
Espelho retrovisor interior - Câmara central de visibilidade traseira	-	♦
Volante com regulação em altura e profundidade	♦	♦
Espelhos pessoais com iluminação nas palas do sol	♦	♦
Regulação manual da altura do banco do condutor	♦	♦
Suporte lombar do banco do condutor	♦	♦
Bancos aquecidos (frente)	♦	♦
Volante com aquecimento	-	♦
Armazenamento para cabos na bagageira	♦	♦
Ganchos para carga na bagageira	♦	♦
Luzes Interiores		
Luz ambiente (Pés do condutor e passageiros)	♦	♦
Luz ambiente (Tejadilho)	♦	♦
Luzes de leitura (frente)	♦	♦
Iluminação do painel	♦	♦
Luzes de leitura (atrás)	♦	♦
Luz na bagageira	♦	♦
Áudio e Comunicação		
Sistema de telefone mãos-livres Bluetooth™	♦	♦
Rádio DAB	♦	♦
Tomada HDMI	♦	♦
Honda CONNECT NAVI Garmin (Dois ecrãs táteis de 12.3", FM/DAB, Apple CarPlay, Android Auto™, rádio via internet e aplicação Aha™)*	♦	♦
6 colunas	♦	-
8 colunas - Sistema áudio premium (com subwoofer)	-	♦
Sistema áudio premium	-	♦
Volante com comandos áudio	♦	♦
4 entradas USB (2 à frente, 2 atrás)	♦	♦

♦ Standard - Não disponível

*A conectividade para a aplicação Aha™ (incluindo radio via internet) é feita via WiFi ou Router WiFi Móvel. A utilização das aplicações do sistema Honda CONNECT poderá incorrer em gastos com dados móveis e roaming. Recomendamos que confirme as condições do seu plano de dados móveis junto do seu fornecedor de serviços. Apenas o iPhone 5 ou posterior com IOS 8.4 ou posterior é compatível com Apple CarPlay®. As características, aplicações e serviços da Apple CarPlay® podem não estar disponíveis em todos os países e estão sujeitos a alterações. Para utilizar o Android Auto™ necessita de fazer o download do aplicativo pelo Google Play™. Somente o Android 5.0 (Lollipop) ou versões posteriores são compatíveis com o Android Auto™. A disponibilidade do Android Auto™ está sujeita a alterações e pode variar de país para país.

⁴Recomenda-se a utilização de uma pen USB de 256 MB ou superior. Alguns dispositivos podem não ser compatíveis.

Apple CarPlay é uma marca da Apple inc., registada nos E.U.A e outros países.



À semelhança de tudo o que é novo, existem sempre muitas questões. O mesmo acontece com o novo Honda e – esperamos que encontre aqui algumas das respostas que procura.

“

O meu Honda e precisa de manutenção?

Sim, precisa. No entanto, os motores elétricos têm poucos componentes ativos – o motor elétrico, um carregador de bordo, a bateria e um inversor. Ainda existem outras componentes que precisam de manutenção, como os freios e os limpa para-brisas, mas, no geral, um carro elétrico requer menos manutenção do que um carro convencional com motor a gasolina ou a diesel.

O que acontece se o meu Honda e ficar sem bateria?

Assim como os carros a gasolina ou a diesel, o carro elétrico pára quando fica sem bateria. No entanto, os carros elétricos têm um medidor, como os carros a gasolina, que emitem avisos, quer sonoros quer visuais, quando a bateria está a chegar ao fim.

Posso carregar o meu Honda e em casa?

Sim. O carregador Honda Power Charger pode ser instalado na sua entrada ou garagem, para garantir que comece o dia com a bateria totalmente carregada.

A bateria do meu Honda e está abrangida por uma garantia Honda?

Sim, a bateria de alta voltagem do Honda e está abrangida por uma garantia de 8 anos ou cerca de 160.000 Km, se a capacidade de carga foi igual ou superior a 70%. Assim, garantimos-lhe a tranquilidade para relaxar e aproveitar cada passeio.

”

