



NOVO JEEP COMPASS

SÓ HÁ UMA INOVAÇÃO:  
EVOLUÇÃO





# É UMA QUESTÃO DE DOMINAR O SEU HABITAT

À medida que evolui, a Jeep<sup>®</sup> permanece fiel ao seu próprio espírito. Apodera-se da estrada e permite-lhe enfrentar qualquer situação com total confiança e controlo. Tudo o que está à sua volta passa a fazer parte do ambiente natural. O Novo Jeep<sup>®</sup> Compass nasceu para oferecer a aventura da condução perfeita. Cresceu em eficiência sem comprometer a performance, para lhe oferecer uma viagem tranquila aonde quer que vá. Enfrente qualquer tipo de piso, proporcionando, em cidade, uma experiência de condução confortável mas com aquela atitude off-road que continua a ser tão entusiasmante como sempre. Hoje, o poder da tecnologia e da inovação leva o divertimento até um novo nível. Oferece-lhe carácter. Oferece-lhe estilo. Oferece-lhe potência e fiabilidade. O futuro é agora. E promete ser uma excitante aventura a bordo do seu Novo Jeep<sup>®</sup> Compass.







## BELEZA SELVAGEM

A forma evolui para requinte. Uma postura ágil, em que linhas elegantes e solidez de design se combinam sem qualquer esforço. A beleza do Novo Jeep® Compass transparece em todos os pormenores.

Mantém o espírito robusto e resistente sem negligenciar o estilo. O exterior elegante, as linhas suaves e o design aerodinâmico fazem sobressair a beleza dos pormenores, como o teto de abrir preto a contrastar, as molduras cromadas que delimitam os vidros laterais, a icônica grelha de sete entradas e o robusto desenho da traseira.

O Novo Jeep® Compass atrai imediatamente a sua atenção. Vai sentir a adrenalina do momento assim que puser as mãos no volante. Deseje-o, conduza-o. Sinta a beleza.











O ESPAÇO  
EVOLUI  
PARA CONFORTO

Descubra mais no habitáculo do seu Novo Jeep® Compass, onde conforto e estilo moderno entram em sintonia. Espaço ergonômico e harmonioso. A elegância complementa a luminosidade, a começar pelo teto de abrir de dois painéis\* que transmite ao máximo a sensação de liberdade proporcionada por conduzir um Jeep®, a céu aberto. Os espaçosos bancos desportivos harmonizam-se elegantemente com os elementos de alta qualidade do interior, requintado em cada pormenor. O interior é mais funcional, com grande espaço para as pernas nos lugares traseiros e ampla bagageira, que oferece uma área de carga extra e de fácil manuseamento. O conforto torna-se prático. O céu é o limite.

\* Disponível como opcional









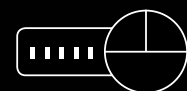
Dê uma nova vida à sua experiência de condução. Tudo no Novo Jeep® Compass foi ajustado para otimizar a eficiência. Formas habilmente esculpidas, tecnologia de vanguarda e conectividade sem fronteiras tornam as suas viagens agradáveis e práticas. O característico tabliê trapezoidal, os elegantes acabamentos pretos e os elementos suaves ao tato dão um toque ainda mais requintado ao interior do Jeep®. Mais uma vez, o design está intimamente ligado à máxima funcionalidade. Os comandos integrados no volante em pele estão conectados tanto ao visor do rádio Uconnect™ como ao visor configurável de 7" TFT. O mostrador do Selec-Terrain - colocado em posição horizontal e com o novo modo Sport\* - é agora mais fácil de alcançar e de ler. Globalmente, nunca o prazer de conduzir foi tão irresistível.

\*Selec-Terrain disponível só para as versões Híbridas Plug-in.

LEVE A SUA  
**SATISFAÇÃO**  
ATÉ UM OUTRO NÍVEL



NOVO VISOR  
TFT DE 7"



HORIZONTAL  
SELEC-TERRAIN  
COM MODO SPORT





androidauto



No Novo Jeep<sup>®</sup> Compass, o sistema interativo Uconnect™ de quarta geração, disponível com ecrã tátil HD até 8,4", permite-lhe ativar rapidamente cada uma das funções através de comandos de voz e aproveitar ao máximo todas as potencialidades do seu smartphone, sem nunca desviar o olhar da estrada. O sistema Apple CarPlay permite que os utilizadores de iPhone acedam a Apple Maps, Mensagens e Apple Music e que façam telefonemas através dos comandos de voz Siri ou do ecrã tátil Uconnect™. O sistema Android Auto™ possibilita fácil acesso a comandos de voz, Google Maps™ e Google Play Music™ utilizando o ecrã tátil ou os botões áudio no volante. A app Uconnect™ LIVE oferece-lhe acesso direto a estações de rádio TuneIn, Deezer Music, Facebook Check In, Twitter, Reuters e TomTom Live (para atualizações em tempo real enquanto conduz). Por fim, com MyCar e eco:Drive™, pode controlar e supervisionar o seu veículo e a performance de condução, além de obter conselhos sobre o modo de reduzir o consumo de combustível.

\*Android, Android Auto™, Google Play e outras marcas são propriedade da Google Inc.

O QUE QUISER  
QUANDO QUISER, ONDE QUISER





Os pensamentos tornam-se exigências. As exigências pedem soluções. No Novo Jeep® Compass, a conectividade foi projetada para se adequar às suas necessidades e para complementar o seu mundo. Em suma, conduza livremente e conectado com segurança durante toda a viagem.

## A CONEXÃO EVOLUI PARA INTERAÇÃO



Descarregue a app móvel My Uconnect ou entre no website oficial da Jeep® para beneficiar de todos os serviços.



MY ASSISTANT



MY REMOTE



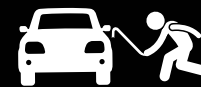
MY CAR



MY NAVIGATION



MY WI-FI



MY THEFT ASSISTANCE

Uconnect  
SERVICES

Por favor, note que os serviços de conectividade de Apoio ao Cliente, Relatório sobre as Condições do Veículo, At-Home Digital Assistant, Alertas de Condução, Eco Score, E-Control, Informações sobre o Veículo, Alerta sobre as Condições do Veículo, Notificações In-Vehicle, Send & Go, POI Search, Informações em tempo real sobre Meteorologia / Trânsito / Radares, Localizador de Estacionamento / Posto de Combustível, Navegação de Último Quilômetro, Localizador de Estação de Carregamento, Mapa Dinâmico de Autonomia e Marcações e Pagamentos só entrarão em funcionamento aproximadamente a partir de setembro de 2020. Para obter informações detalhadas sobre o calendário e a ativação de cada um dos serviços atrás mencionados, por favor consulte o website oficial da Jeep®.



## MY ASSISTANT

### CHAMADA SOS



Através da app móvel My Uconnect, do visor do rádio ou do botão SOS integrado, pode contactar o call center de serviços de emergência (24/7), que receberá a sua última localização por GPS conhecida e o número de identificação do veículo. Em determinadas condições de acidente, é gerada uma chamada automática.

### ASSISTÊNCIA EM VIAGEM



Contacte diretamente o call center para receber assistência em viagem através da app móvel My Uconnect, do visor do rádio ou do botão Assist integrado no veículo, ou de forma automática se um sistema importante estiver comprometido.

### APOIO AO CLIENTE



Contacte o call center para expor questões e dúvidas sobre o seu veículo através da app móvel My Uconnect, do visor do rádio ou do botão Assist integrado. O seu veículo fornece a respetiva localização e número de identificação.

### RELATÓRIO SOBRE AS CONDIÇÕES DO VEÍCULO



São-lhe enviados e-mails ou notificações através da app My Uconnect e do portal web com informações sobre as condições do seu veículo e respetiva manutenção.

## MY REMOTE

### OPERAÇÕES REMOTAS



Interaja e envie comandos para o seu veículo, como trancar ou destrancar as portas e ligar as luzes do veículo mesmo quando não está perto dele, através do seu smartwatch ou da app móvel My Uconnect.

### LOCALIZADOR DE VEÍCULO



Visualize a localização do seu veículo no seu smartwatch e no smartphone, através da app móvel My Uconnect ou do portal web. Pode também seguir indicações de percurso pedestre a partir da posição do seu veículo.

### ALERTAS DE CONDUÇÃO



Controle o seu veículo mesmo quando está a ser conduzido por outra pessoa. Receba alertas na app móvel My Uconnect ou no portal web relativamente a parâmetros predefinidos.

### ECO SCORE\*



Perceba até que ponto a sua condução pode reduzir o consumo de combustível e as emissões de CO2 graças a uma análise de dados em tempo real visível no visor do veículo, na app móvel My Uconnect e no seu smartwatch.

\*Não está disponível para a versão 4xe

### E-CONTROL\*



Quando o veículo estiver ligado à corrente, comece a efetuar o carregamento utilizando a app móvel My Uconnect ou o botão específico presente na porta de carregamento.

Programa o carregamento do seu veículo numa base diária utilizando a app móvel My Uconnect ou o botão específico presente na porta de carregamento.

Ligue o ar condicionado do seu veículo remotamente recorrendo à app móvel My Uconnect.

\*Disponível apenas na versão 4xe

### AT-HOME DIGITAL ASSISTANT



Obtenha informações sobre o veículo, envie endereços de destino, procure Pontos de Interesse (Points Of Interest), tranque e destranque portas e ligue as luzes do veículo usando o seu At-Home Digital Assistant.

## MY CAR

### INFORMAÇÕES SOBRE O VEÍCULO



Obtenha informações em tempo real sobre o nível de combustível, a pressão dos pneus, o conta-quilómetros e a vida útil do óleo do seu veículo no seu smartwatch, na app móvel My Uconnect ou no portal web.

### ALERTA SOBRE AS CONDIÇÕES DO VEÍCULO



Receba notificações "push" sobre o grupo motopropulsor, o óleo, os líquidos, os travões, a suspensão, a segurança e as luzes no seu smartwatch, na app móvel My Uconnect e no portal web.

### NOTIFICAÇÕES IN-VEHICLE



Pode receber notificações sobre manutenção programada e sobre subscrição de serviços de assistência. Para subscrição de serviços de assistência, pode receber uma chamada diretamente no ecrã tátil do seu veículo.



## MY NAVIGATION

### SEND & GO



Usando a app móvel My Uconnect, escolha um destino e envie-o diretamente para o sistema de navegação do seu veículo para estabelecer o percurso.

### NAVEGAÇÃO DE ÚLTIMO QUILÔMETRO



Estacione o veículo e receba no smartphone indicações sobre o percurso a pé para chegar ao seu destino.

### POI SEARCH



Procure com toda a facilidade Pontos de Interesse (Points Of Interest) diretamente no mapa da app móvel My Uconnect e envie-os para o sistema de navegação do seu veículo.

### LOCALIZADOR DE POSTO DE CARREGAMENTO\*



Pode verificar a localização de postos de carregamento públicos e visualizar algumas informações específicas tanto na app móvel My Uconnect como no visor do rádio.

\*Disponível apenas na versão 4xe

### TRÂNSITO / METEOROLOGIA / RADARES DE VELOCIDADE EM TEMPO REAL



Receba no seu ecrã tátil, em tempo real, alertas sobre trânsito, condições meteorológicas e presença de câmaras de velocidade, mantendo-se, assim, atualizado sobre os detalhes mais importantes para garantir uma viagem tranquila.

### MAPA DINÂMICO DE AUTONOMIA\*



A app móvel My Uconnect mostra no mapa, de forma gráfica e em tempo real, a área aonde conseguirá chegar com base no nível de carga da bateria.

\*Disponível apenas na versão 4xe

### LOCALIZADOR DE ESTACIONAMENTO / POSTO DE COMBUSTÍVEL\*



Encontre os parques de estacionamento cobertos e os postos de abastecimento de combustível mais próximos com informações sobre horários de funcionamento, endereço, telefone e disponibilidade em tempo real.

\*Disponível apenas na versão 4xe

### CARREGAR & PAGAR\*



Pode visualizar a localização do posto de carregamento e a sua disponibilidade, selecionar o posto, iniciar o carregamento e pagar assim que o carregamento tenha terminado.

\*Disponível apenas na versão 4xe

## MY WI-FI

### WI-FI HOTSPOT\*



Depois de registo no website Ubiquiti (Ubiquiti.me selfcare) e de conexão a bordo através do rádio, pode ligar até 8 dispositivos para navegar com segurança na web, ouvir espetáculos e música em streaming, criando a mais agradável viagem para todos os passageiros.

\*Wi-Fi a bordo através da Ubiquiti.

## MY THEFT ASSISTANCE

### NOTIFICAÇÃO DE ALARME DE FURTO



Receba notificações por SMS, app móvel My Uconnect ou portal web sobre eventual tentativa de furto, movimento não autorizado ou violações de segurança relacionadas com o seu veículo.

### ASSISTÊNCIA EM CASO DE VEÍCULO FURTADO/ROUBADO



Contacte o centro operacional imediatamente se o seu veículo for furtado/roubado. Uma vez confirmado o furto/roubo com relatório da polícia, serão ativadas medidas de segurança, incluindo rastreamento do veículo.





# REDEFINA OS LIMITES DO SOM

Puro som sem limites. O seu Novo Jeep® Compass proporciona um som de dimensão muito própria. Oferece a potência de um sistema áudio Alpine Premium de 506 Watts equipado com 9 altifalantes, amplificador e subwoofer. Deixe que o seu mundo se mova consigo e ao seu redor, em sincronia com o seu ritmo e com as suas paixões, aonde quer que vá. E deixe que o som o leve mais longe. Sintonize a sua maneira de ser.

Conteúdos opcionais disponíveis em níveis de equipamento seleccionados.

**ALPINE**







Para informações detalhadas sobre emissões de CO<sub>2</sub> e consumo de combustível, por favor consulte as páginas 75-76.





## CONTROLO EVOLUI PARA SEGURANÇA

Estradas difíceis, obstáculos súbitos, cenários inesperados. Aconteça o que acontecer, a segurança é sempre uma questão de controlo. No Novo Jeep<sup>®</sup> Compass, a sua condução é tranquila e segura, graças a 70 dispositivos de segurança ativa e passiva, incluindo Aviso de Colisão Frontal Plus e Aviso de Transposição da Faixa de Rodagem Plus (de série em todas as versões), que o salvaguardam de possíveis situações perigosas ao longo da estrada. Aonde quer que vá.

### MONITORIZAÇÃO DE ÂNGULOS MORTOS

Para monitorizar os "ângulos mortos" na traseira do veículo, um sofisticado sistema de radar deteta veículos que estejam a aproximar-se da zona em causa. Nesse momento, o dispositivo alerta instantaneamente o condutor acendendo um símbolo no retrovisor exterior.



### CRUISE CONTROL ADAPTATIVO

O Cruise Control Adaptativo com função Stop&Go\* ajusta automaticamente a velocidade do veículo para manter a distância pré-selecionada em relação ao veículo que segue à frente. Se necessário, consegue imobilizar o veículo completamente, sem intervenção do condutor.



### AVISO DE TRANSPOSIÇÃO DE FAIXA DE RODAGEM PLUS

Uma câmara "lê" as marcações da faixa de rodagem e deteta eventuais riscos de colisão, alertando o condutor (quando o indicador de direção não está ligado) se o veículo estiver a desviar-se da sua faixa. Se o condutor não reagir prontamente, o sistema vira a direção do veículo para a sua rota.



\*Versão manual disponível com CCA com Stop.



#### AVISO DE COLISÃO FRONTAL PLUS

Utiliza sensores de radar para detetar se o Novo Jeep® Compass se está a aproximar de outro veículo demasiado depressa e alerta o condutor com um sinal acústico e, se necessário, trava o veículo para reduzir a possibilidade de colisão.

#### CÂMARA DE VISÃO TRASEIRA COM LINHAS DINÂMICAS

A câmara de visão traseira ParkView proporciona perfeita visibilidade quando se está a fazer marcha atrás e ajuda na movimentação e na direcção do veículo, graças às Linhas Dinâmicas visíveis no ecrã do sistema Uconnect™.

#### DETEÇÃO DE VEÍCULOS EM APROXIMAÇÃO POSTERIOR

É imediatamente alertado por sons e símbolos se se aproximar de outro veículo ou de obstáculos ao fazer marcha atrás.

#### SISTEMA DE ESTACIONAMENTO AUTOMÁTICO

Sensores de ultrassom dão ao Novo Jeep® Compass todas as informações necessárias para estacionar em modo Auto. Só precisa de ativar o sistema, controlar as mudanças e seguir as simples instruções passo a passo.







## MOVIMENTO EVOLUI PARA DIVERTIMENTO

Tudo muda, tudo evolui. Mas o prazer de condução mantém-se. O Novo Jeep<sup>®</sup> Compass levou o motor de combustão interna até um novo nível. Resultado? Um motor mais leve, com excelente resposta em termos de redução de consumo de combustível, ótimas performances respeitadoras do ambiente, e garantia de condução entusiasmante em todas as condições. O Novo Jeep<sup>®</sup> Compass propõe um novo Motor a Gasolina 1.3 de 4 cilindros sobrealimentado, capaz de debitar 130 cv na configuração com transmissão manual e tração dianteira e 150 cv quando acoplado a transmissão de dupla embraiagem automática de 6 velocidades e tração dianteira. Este novo e eficiente motor a gasolina melhora a capacidade de resposta a baixos regimes, com valores de binário máximo até 270 Nm, além de oferecer melhor conforto acústico tanto a baixas como a altas velocidades quando comparado com o seu predecessor. Mas não só. Sendo um motor E6d-Final, reduz consideravelmente as emissões de CO<sub>2</sub>. A função de movimento por inércia pode ser utilizada em veículos equipados com Transmissão DCT (de dupla embraiagem a seco). O princípio básico do movimento por inércia é desacoplar o motor de combustão interna do sistema de transmissão e evitar desaceleração causada por travagem do motor. A gama de motores do Novo Jeep<sup>®</sup> Compass inclui ainda um motor diesel que proporciona maior eficiência em todos os tipos de piso: o 1.6 MultiJet II de 120 cv, com transmissão manual e tração dianteira.






A POTÊNCIA  
**EVOLUI**  
PARA 4XE

**APRESENTAMOS-LHE O JEEP® COMPASS 4xe Híbrido Plug-in**

É verdade que o genuíno espírito off-road não mudou. A verdadeira revolução está no motor. O Novo Jeep® Compass reinventou-se para enfrentar os desafios do conceito de mobilidade, permanentemente em evolução, mas os seus fundamentais valores de liberdade e de estilo permanecem intactos. Só se tornou mais sustentável, mais potente e mais divertido. Graças ao recente motor Híbrido Plug-in 4xe, o Novo Jeep® Compass combina uma vigorosa natureza off-road com uma inovadora tecnologia dirigida à condução em cidade. Um novo ponto forte para o Jeep® Compass com os olhos postos no futuro.





# DESCUBRA A SUA NOVA ENERGIA

Graças à possibilidade de condução em modo completamente elétrico, o Novo Jeep<sup>®</sup> Compass 4xe Híbrido Plug-in nasceu para ser “2 em 1”, com motor de combustão interna dedicado à propulsão das rodas dianteiras e Híbrido Plug-in reservado às rodas traseiras. A sinergia propulsora do sistema híbrido plug-in provém da associação do motor a gasolina de 130 ou 180 cv dedicado ao eixo dianteiro à potência adicional de 44 kW (60 cv) fornecida pelo motor elétrico reservado às rodas traseiras. O Novo Jeep<sup>®</sup> Compass oferece potência entre 190 e 240 cv, dependendo da versão. O motor elétrico é alimentado por uma bateria de 11,4 kWh que pode ser recarregada a bordo durante a fase de desaceleração através de travagem de regeneração, ou através de ligação a um posto de carregamento doméstico ou público. Com a bateria completamente carregada, o Novo Jeep<sup>®</sup> Compass oferece autonomia de 50 km em modo totalmente elétrico. Uma energia totalmente nova para o Jeep<sup>®</sup> Compass, que explora novas possibilidades.

**4xe**





# EQUILÍBRIO NO SEU MELHOR

O Novo Jeep® Compass 4xe Híbrido Plug-in oferece-lhe o grande potencial de um motor de combustão interna associado a um motor elétrico. O sistema 4xe proporciona perfeito equilíbrio entre performance, energia elétrica, consumo de combustível e tempo de carregamento. A combinação dos dois motores oferece grandes capacidades, reforçadas performances da tração 4x4, emissões mais baixas e eficiência em condução urbana.

**4xe**



## ECONOMIA DE COMBUSTÍVEL

O motor foi projetado especificamente para reduzir o consumo de combustível com a integração de um motor elétrico e de baterias no eixo traseiro, eliminando, assim, a necessidade de ligação mecânica entre os eixos dianteiro e traseiro.



## MELHOR TRAÇÃO

O sistema 4xe mantém a estabilidade e a facilidade de manobra do seu veículo em todas as situações de condução, ajustando o binário transmitido às rodas e permitindo grande controlo. Por outras palavras, 4xe significa tração integral sempre garantida em modo híbrido, mesmo quando o nível de carga da bateria está no mínimo.

## RECUPERAÇÃO DE ENERGIA

Carregar a bateria enquanto está em viagem é rápido e fácil com a função de e-coasting (movimento por inércia), que utiliza o binário negativo do travão motor para recarregar.



## GRANDES CAPACIDADES EM TODO O TERRENO

Todo o sistema foi projetado para aumentar o débito de binário a baixo regime de rotações graças ao motor elétrico, capaz de debitar o valor máximo de binário desde o início da viagem.







EM TODO  
O LADO  
**EVOLUI**  
PARA TODAS  
AS COISAS

Com o Novo Jeep® Compass, todas as estradas se tornam suas e não há trilho que o apanhe de surpresa. Enfrente qualquer desafio com toda a facilidade. Pode ativar o dispositivo Selec-Terrain™ manualmente escolhendo o modo preferido em função das condições de condução, ou deixar que o modo Auto decida por si.

**AUTO**

Seleção por defeito perfeita para a condução diária, utiliza o motor elétrico traseiro quando necessário para acionar o sistema 4x4 elétrico.

**SPORT**

Este novo e dinâmico modo de condução torna a condução quotidiana em cidade ainda mais divertida, tornando a direção mais dura, melhorando a resposta ao acelerador e ajustando o comportamento da transmissão com passagens de caixa para uma relação superior, de modo a proporcionar total potência e a adequar o débito de binário.

**SNOW**

Não se preocupe com o tempo frio! Continue a conduzir. A configuração do modo Snow ajudá-lo-á a manter tudo sob controlo. Uma vez selecionado, ativa a tração às quatro rodas, reduzindo a sobrelevagem ao mínimo e mantendo a tração e a estabilidade necessárias.

**SAND/MUD**

Ative o modo Sand/Mud para maximizar o controlo de tração a baixa velocidade, gerindo as rotações das rodas através de relações de transmissão específicas para enfrentar pisos acidentados e escorregadios.

**ROCK**

Este modo, disponível só para a versão Trailhawk, oferece grande destreza 4xe a baixas velocidades, graças a ajustes contínuos de débito de binário elétrico, permitindo ao Novo Jeep® Compass dominar os trilhos mais difíceis.



Para informações detalhadas sobre emissões de CO<sub>2</sub> e consumo de combustível, por favor consulte as páginas 75-76.





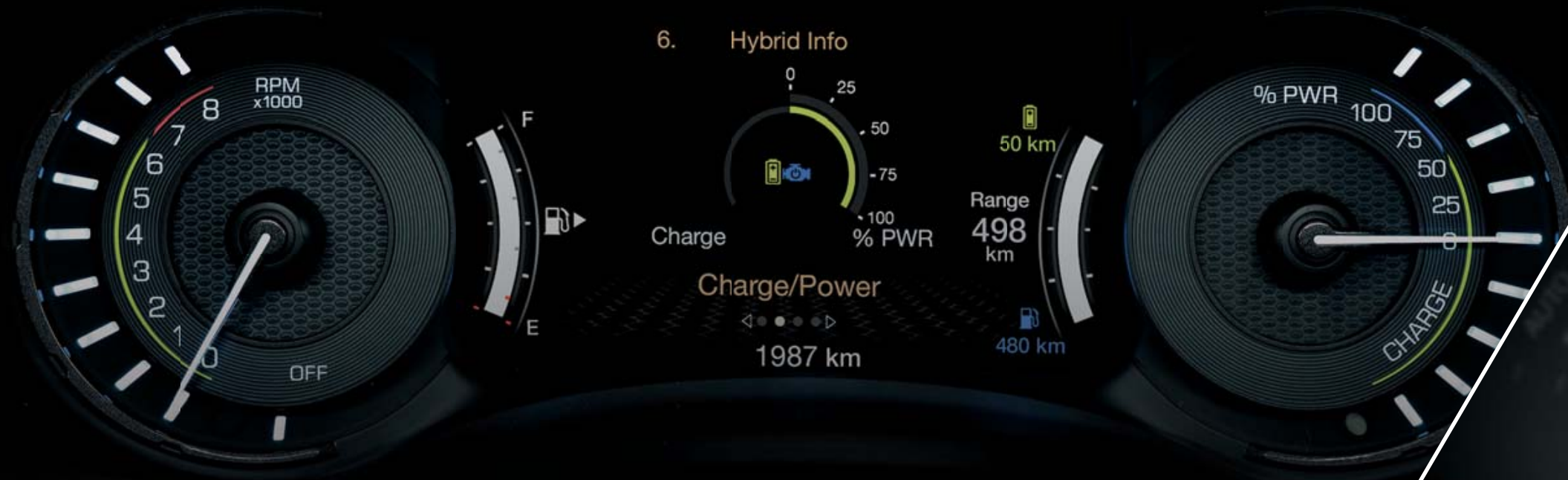
CONDUÇÃO  
EVOLUI  
PARA AVENTURA

A Aventura não tem limites. E o Novo Jeep® Compass comprova-o. O emblema Trail Rated® demonstra que passou com sucesso uma série de testes extremamente exigentes em cinco categorias fundamentais (tração, facilidade de manobra, articulação, passagem a vau e distância ao solo). Os pneus todo o terreno de 17", o para-choques dianteiro específico, a suspensão sobre-elevada, as proteções sob a carroçaria, o exclusivo gancho de reboque traseiro vermelho e as Proteções Laterais Inferiores Mopar® (disponíveis como opcional) realçam ainda mais as capacidades em todo o terreno. Quer esteja a passear pela cidade ou a aventurar-se na natureza, qualquer obstáculo é uma excitante diversão.

4x4

O teste Trail Rated® começa nas avançadas instalações da sede da FCA US antes de enfrentar alguns dos mais exigentes trilhos existentes à face da terra.  
Para informações detalhadas sobre emissões de CO<sub>2</sub> e consumo de combustível, por favor consulte as páginas 75-76.





O futuro é uma estrada aberta, um novo caminho em direção a novos destinos. Agora há mais descobertas a fazer no Novo Jeep® Compass. O ecrã digital TFT, com novos gráficos na versão 4xe Híbrido Plug-in, torna todas as atualizações sobre o seu veículo e sobre o status da condução claras e fáceis de identificar. Os três botões dedicados ao motor e à utilização da bateria, bem como a nova configuração para as entradas USB, tornam as funções imediatas e intuitivas. Para que possa continuar a conduzir em perfeita sincronia com o seu rumo.

DÊ UMA  
OLHADELA  
AO FUTURO





É sempre a altura certa para carregar o seu Novo Jeep® Compass. Pode escolher o modo de carregamento em função dos seus hábitos e das suas exigências. Efetuar o carregamento é fácil, pois as luzes que indicam o modo selecionado permitem-lhe monitorizar facilmente o estado de carga do seu veículo. Um LED Azul intermitente indica que está a ser efetuado o programa de carregamento selecionado. O LED Verde mostra o nível de carga e um LED Vermelho intermitente assinala um problema ou utilização incorreta.



PARA AS  
SUAS  
**EXIGÊNCIAS**  
DE CARREGAMENTO

**4xe**





Pode fazê-lo em casa com o cabo de alimentação doméstico, fornecido com o Novo Jeep<sup>®</sup> Compass, ou com a easyWallbox, opcional, que oferece um tempo de carregamento de 4 horas (potência de 2,3kW) - sem necessidade de intervenção de profissionais especializados para a respetiva instalação. Adicionalmente, com a assistência de um eletricitista, é possível aumentar a potência até 7,4 kW (com o mesmo hardware), com conseqüente redução do tempo de carregamento para 100 minutos. Pode também agendar o carregamento em função das suas exigências através do sistema Uconnect™ ou da app móvel.



Descarregue a app móvel My Uconnect ou entre no website oficial da Jeep<sup>®</sup> para beneficiar de todos os serviços.



Ou então, pode optar por fazer o carregamento ao longo da viagem em qualquer posto público (tempo médio de carregamento: 1 hora e 40 minutos, graças à potência de 7,4 kW)





Para informações detalhadas sobre emissões de CO<sub>2</sub> e consumo de combustível, por favor consulte as páginas 75-76.



MODELOS





## EXTERIOR

- Espelhos retrovisores pretos com aquecimento
- Faróis em halogêneo com nivelamento e sensores de luz
- Luzes traseiras em LED
- Jantes em liga leve de 16"
- Bocal de abastecimento de combustível sem tampão

## INTERIOR

- Volante com comandos multifunções
- Estofos em tecido
- Banco traseiro rebatível assimetricamente 60/40
- Ar condicionado manual

## TECNOLOGIA

- Sistema multimídia Uconnect™ de 5" com 6 altifalantes
- Painel de instrumentos com Visor TFT de 3,5"
- Travão de Estacionamento Elétrico
- Aviso de Colisão Frontal Plus
- Aviso de Transposição da Faixa de Rodagem Plus
- Cruise Control
- Limitador de Velocidade
- ESC (Controlo de Estabilidade Eletrónico)
- TPMS (Alerta de falta de pressão de pneus com indicação digital)
- Limpa-para-brisas com sensor de chuva

Para informações detalhadas sobre emissões de CO<sub>2</sub> e consumo de combustível, por favor consulte as páginas 75-76.

# SPORT





Todos os conteúdos do Sport, mais:

#### EXTERIOR

- Espelhos retrovisores rebatíveis e puxadores das portas da cor da carroçaria
- Faróis de nevoeiro dianteiros com iluminação de passeios
- Barras no tejadilho longitudinais pretas
- Contorno dos vidros laterais cromado
- Jantes em liga de 17"

#### INTERIOR

- Banco do passageiro dianteiro rebatível em formato mesa
- Luz ambiente com LED
- Pala de sol com espelho de cortesia
- Ar condicionado automático bi-zona
- Espelho retrovisor interno eletrocromático
- Tomada auxiliar 230V

#### TECNOLOGIA

- Sensores de estacionamento traseiros
- Sistemas multimédia Uconnect™ com ecrã tátil de 7" DAB
- Apple Carplay / Android Auto
- Uconnect™ Services
- Keyless Entry & Keyless Go
- Alarme volumétrico e perimétrico

Para informações detalhadas sobre emissões de CO<sub>2</sub> e consumo de combustível, por favor consulte as páginas 75-76.

# LONGITUDE





Todos os conteúdos do Longitude, mais:

#### EXTERIOR

- Inserções exteriores em cinzento cromado
- Saídas de escape cromadas
- Faróis Xénon
- Auto High Beam - regulação automática de máximos
- Jantes em liga leve de 18"
- Vidros traseiros escurecidos
- Espelhos exteriores retrovisores com luzes de cortesia
- Barras de tejadilho longitudinais em cinzento metalizado

#### INTERIOR

- Estofos em misto de pele e tecido
- Ajuste lombar elétrico

#### TECNOLOGIA

- Sistema multimédia Uconnect™ com ecrã tátil de 8,4" e sistema de Navegação
- Painel de instrumentos com Visor TFT a Cores de 7"

#### HÍBRIDO PLUG-IN

- Logótipo Jeep® Hybrid Plug-in Cromado com detalhes azuis
- Logótipo 4xe Cromado
- Modos VE: Hybrid, Electric, eSave
- Selec Terrain com 4 Modos de Condução: Auto, Sand/Mud, Snow, Sport
- Hill Descent Control - Controlo de descida de declives
- Cabos domésticos e de conexão a postos de carregamento rápidos
- Ar condicionado automático bi-zona com ativação remota
- Painel de instrumentos dedicado Híbrido Plug-in, visor TFT a cores de 7"
- Sistema multimédia Uconnect™ com ecrã tátil de 8,4" com funcionalidades Híbrido Plug-in dedicadas
- Apple Carplay / Android Auto
- Uconnect™ Services com funcionalidades Híbrido Plug-in dedicadas

Para informações detalhadas sobre emissões de CO<sub>2</sub> e consumo de combustível, por favor consulte as páginas 75-76.

# LIMITED





Todos os conteúdos do Limited, mais:

#### EXTERIOR

- Logo Jeep® em cinzento
- Detalhes em cinzento
- Badge S
- Jantes em liga leve cinzento Granite Crystal de 19"
- Tejadilho preto
- Barras no tejadilho pretas com pormenores em cinzento

#### INTERIOR

- Estofos totalmente em pele com pesponto cinzento
- Regulação elétrica dos bancos dianteiros em 8 modos com memória
- Banco traseiro rebatível assimetricamente 40/20/40 com passagem para Skis
- Forro do teto preto

#### TECNOLOGIA

- Cruise Control Adaptativo
- Portão da bagageira com abertura e fecho automático
- Sistema de som Alpine Audio Premium
- Camãra de estacionamento traseira
- Sensores de estacionamento dianteiro
- Sistema de estacionamento automático

#### HÍBRIDO PLUG-IN

- easyWallbox by Mopar® (capacidade de carregamento até 7,4kW)

Para informações detalhadas sobre emissões de CO<sub>2</sub> e consumo de combustível, por favor consulte as páginas 75-76.

S





Todos os conteúdos do Longitude, mais:

#### EXTERIOR

- Logo Jeep® em cinzento com pormenores azuis
- Logo 4xe em cinzento
- Pormenores em cinzento
- Badge Trailhawk e Trail Rated
- Faróis Xénon
- Auto High Beam - regulação automática de máximos
- Vidros escurecidos
- Gancho de reboque traseiro preto e decalque preto no capô
- Jantes Off-Road em liga leve de 17"
- Barras no tejadilho pretas com pormenores em cinzento neutro

#### INTERIOR

- Bancos em tecido / pele premium
- Banco traseiro rebatível assimetricamente 40/20/40
- Regulação de apoio lombar em 4 posições (só condutor)
- Tapetes laváveis

#### TECNOLOGIA

- Sistema multimédia Uconnect™ NAV com ecrã tátil de 8,4" com funcionalidades Híbrido Plug-in dedicadas
- Apple Carplay / Android Auto e Radiodifusão Áudio Digital (DAB)
- Uconnect™ Services com funcionalidades Híbrido Plug-in dedicadas
- Cabos domésticos e de conexão a postos de carregamento rápidos
- Ar Condicionado automático bi-zona com ativação remota
- Painel de Instrumentos dedicado Híbrido Plug-in, Visor TFT a Cores de 7
- Câmara de estacionamento traseira e sistema de estacionamento automático
- easyWallbox by Mopar® (capacidade de carregamento até 7,4kW)
- Sistema de áudioHi-Fi Premium Alpine
- Modos VE: Hybrid, Electric, eSave

#### CONTEÚDOS TODO O TERRENO

- Selec Terrain com 5 Modos de Condução: Auto, Sand/Mud, Snow, Sport, Rock
- Assistência em descidas
- Placa Inferior de proteção dianteira e traseira
- Para-choques dianteiro e traseiro específicos todo o terreno
- Active Drive Low Jeep®
- Pneu sobresselente

Para informações detalhadas sobre emissões de CO<sub>2</sub> e consumo de combustível, por favor consulte as páginas 75-76.



# TRAILHAWK 4xe



LIBERTE  
O SEU VERDADEIRO EU





	BRANCO PÉROLA TRICAMADA	BRANCO ALPINE	CINZENTO GLACIER METALIZADO	CINZENTO STING	CINZENTO GRANITE CRYSTAL METALIZADO	AZUL ITALIA	AZUL JETSET METALIZADO	AZUL SHADE	VERDE TECHNO METALIZADO	VERMELHO COLORADO	PRETO CARBON METALIZADO	PRETO SOLID
SPORT		■	■		■	■	■	■	■	■	■	■
LONGITUDE		■	■		■	■	■	■	■	■	■	■
LIMITED	■ ■	■ ■	■ ■	■ ■	■ ■	■ ■	■ ■	■ ■	■ ■	■ ■	■	■
S	■	■	■				■	■		■	■	
TRAILHAWK		■ ■	■ ■	■	■ ■	■ ■	■ ■	■ ■	■ ■	■ ■	■	■

■ DISPONÍVEL  
 ■|■ DISPONÍVEL COM TETO EM PRETO



FAÇA  
UM **CÍRCULO**  
PERFEITO

**JANTES EM LIGA LEVE DE 19"**  
OPC. no Limited



**JANTES EM LIGA LEVE DE 19" EM  
CINZENTO GRANITE CRYSTAL**  
De série no S



**JANTES EM LIGA LEVE DE 18"**  
De série no Limited



**JANTES EM LIGA LEVE DE 17"**  
De série no Longitude



**JANTES EM LIGA LEVE DE 17"**  
**COM PNEUS MISTOS**  
De série no Trailhawk



**JANTES EM LIGA LEVE DE 16"**  
De série no Sport







TECIDO

EM PRETO



PELE

EM PRETO/PESPONTO EM BRONZE



PELE VENTILADOS



PELE

EM PRETO/PESPONTO EM VERMELHO

(só no Trailhawk)



PELE / TECIDO



PELE VENTILADOS



TECIDO

EM PRETO



PELE

CINZENTO SKI COM PESPONTO EM VERMELHO



PELE VENTILADOS

CHEGOU A  
HORA DE  
**OCUPAR**  
O SEU LUGAR







At your service

Atreva-se a ser diferente com os Authentic Accessories Jeep®, desenvolvidos pela Mopar®. Personalize o seu Novo Jeep® Compass escolhendo, entre uma extensa lista, acessórios que asseguram que todos os pormenores são abrangidos: como a barra Telescópica que mantém a bagagem arrumada no respetivo lugar, ou as Barras de Tejadilho, para levar consigo, aonde quer que vá, o seu equipamento desportivo e quaisquer objetos de grandes dimensões. Ou acrescente aquele toque extra de estilo com o novo decalque Preto Opaco com contorno Azul Pantone para o Capô. Escolha uma solução inteligente de carregamento doméstico com a “Connected Wallbox” **EVBox Elvi**: Wi- Fi, Telemóvel, conectividade SIM e carregamento em pouco tempo (1 hora e 40 minutos graças à potência de 7,4 kW) para ficar com carga completa. Dependendo da potência do sistema elétrico privado, a carga da bateria do veículo pode passar de vazia a completa em menos de duas horas. As principais vantagens da “wallbox conectada” **EVBox Elvi** em comparação com a easyWallbox são a assistência remota durante toda a vida útil do veículo, o Pacote de Instalação Doméstica e a possibilidade de verificar e seguir o historial de carregamento graças à autenticação de cada sessão (usando o cartão RFID). Pode agendar o carregamento em função das suas exigências através do sistema Uconnect™ ou da app móvel. Descarregue a app móvel My Uconnect e monitorize a sua Wallbox remotamente.

# AUTENTICIDADE É A SOLUÇÃO



**e-STORE**

Visite a Loja on-line da Jeep® em:  
<https://store.jeep.com/>



**VEHICLE  
PROTECTION**

A Mopar® Vehicle Protection oferece uma série de extensões de garantia e planos de manutenção premium. Utilização exclusiva de peças originais Mopar®, por profissionais altamente qualificados e técnicos especializados. Escolha o contrato de assistência que melhor se adequa às suas exigências.

Para informações mais detalhadas, por favor visite a HIPERLIGAÇÃO <http://www.jeep.mopar.eu>



“Connected  
Wallbox”  
EVBox Elvi



Velocidade de carregamento



Com suporte para cabo



Conectividade



Indicadores LED

## I AM JEEP. CUSTOMER CARE

i am **Jeep** 00 800 0 IAM JEEP  
00 800 0 426 5337

Pode contactar a Jeep®, ligando para o Número Gratuito 00 800 0 426 5337\*, acessível a partir da maioria dos países europeus. Estamos aos seu dispor para lhe prestar serviços de Assistência em Viagem, 365 dias por ano, 24 horas por dia. Contactando o Serviço de Apoio ao Cliente Jeep®, pode também solicitar informações sobre os nossos modelos, serviços, rede de concessionários e, por fim, marcar um test drive a um veículo à sua escolha. A Jeep® está à sua disposição para satisfazer todas as exigências ou pedidos ligados à utilização do seu veículo ou aos nossos serviços de assistência.

\*Lembre-se de verificar junto da sua operadora telefónica os custos de chamadas feitas a partir do estrangeiro ou de telemóveis.



# DADOS TÉCNICOS

<b>GRUPO MOTOPROPULSOR</b>	<b>1.6 MultiJet II 120CV MT6</b>	<b>1.3 GSE T4 130CV MT6</b>	<b>1.3 GSE T4 150CV DCT</b>
Tipo de combustível	<b>DIESEL</b>	<b>GASOLINA</b>	<b>GASOLINA</b>
Disponível no	Longitude, Limited, S	Sport, Longitude, Limited	Longitude, Limited, S
Cilindrada (cm³)	1598	1332	1332
Classe de Emissões Euro	Euro 6d-TEMP	Euro 6d-FINAL	Euro 6d-FINAL
Potência Motor de Combustão Interna (cv) / rpm	120 / 3750	130/ 4750	150 / 5500
Potência Motor Elétrico (cv) / rpm	-	-	-
Potência Motor de Combustão Interna (kW) / rpm	88 / 3750	96 /4750	110 /5500
Potência Motor Elétrico (kW) / rpm	-	-	-
Binário Motor de Combustão Interna (Nm) / rpm	320 / 1750	270 / 1560	270 / 1560
Binário Motor Elétrico (Nm) / rpm	-	-	-
<b>TRANSMISSÃO</b>			
Caixa de velocidades	Manual, 6 velocidades	Manual, 6 velocidades	Automática de Dupla Embraiagem, 6 velocidades
Sistema de tração	Tração Dianteira	Tração Dianteira	Tração Dianteira
<b>PERFORMANCES</b>			
0-100 km/h (s)	11,2	10,3	9,2
Velocidade Máxima (km/h)	187	192	199
<b>EMISSIONES / CONSUMO DE COMBUSTÍVEL (B)</b>			
Emissões de CO₂ (g/km) Ciclo combinado*	146 - 152	151 - 160	151 - 161
Consumo de combustível (l/100km) Ciclo urbano*	5,6 - 5,8	6,6 - 7,0	6,6 - 7,1
<b>DIMENSÕES E REABASTECIMENTOS</b>			
Comprimento (mm)	4394	4394	4394
Largura com retrovisores rebatidos (mm)	1874	1874	1874
Altura (mm) até às barras do tejadilho	1629	1629	1629
Distância entre eixos (mm)	2636	2636	2636
Ângulo de Ataque (graus)	15,8	15,8	15,8
Ângulo de Saída (graus)	30,8	30,8	30,8
Ângulo Ventral (graus)	21,8	21,8	21,8
Distância ao solo (mm)	198	198	198
Passagem a vau (mm)	406,4	406,4	406,4
Peso (kg)**	1615	1505	1505
Capacidade de reboque + SAE (kg)	1250	1750	1750
Capacidade da Bateria (kW)	-	-	-
Autonomia em Modo Totalmente Elétrico (km)	-	-	-
Velocidade Máxima em Modo Totalmente Elétrico (km/h)	-	-	-
Carregamento Mais Rápido Possível (h)	-	-	-

CONSUMO DE COMBUSTÍVEL E EMISSIONES DE CO₂: Valores calculados com base no método de medição / correlação relativo ao ciclo WLTP conforme Regulamento (UE) 2019/1840. Os valores de consumo de combustível e de emissões de CO₂ indicados são medidos pelo fabricante com base em testes de pré-homologação e podem sofrer modificações dependendo da homologação definitiva. Os valores de CO₂ e de consumo de combustível obtidos conforme a legislação aplicável são indicados de modo a permitir a comparação dos dados do veículo. Os valores de CO₂ e de consumo de combustível podem não refletir os valores reais de CO₂ e de consumo de combustível, que dependem de muitos fatores associados, como, a título exemplificativo mas não limitativo, o estilo de condução, o percurso, as condições do tempo e da estrada, para além das condições, do tipo de utilização e do equipamento do veículo.

<b>1.3 Plug-in Hybrid 190CV AT6</b>	<b>1.3 GSE 240CV AT6</b>	<b>1.3 GSE 240CV AT6</b>
<b>PLUG-IN GASOLINA</b>	<b>PLUG-IN GASOLINA</b>	<b>PLUG-IN GASOLINA</b>
Limited	S	Trailhawk
1332	1332	1332
Euro 6d-FINAL	Euro 6d-FINAL	Euro 6d-FINAL
130 / 5550	180 /5750	180 /5750
60	60	60
110/5550	132/5750	132/5750
44	44	44
270 /1850	270 /1850	270 /1850
250	250	250
Automática, 6 velocidades	Automática, 6 velocidades	Automática, 6 velocidades
4xe	4xe	4xe
7,9	7,3	7,3
183	200	200
47 - 49	47 - 48	49 - 50
2,1	2,1	2,2
4394	4394	4394
1874	1874	1874
1649	1649	1664
2636	2636	2636
16	16	30
32	32	33
18	18	21
201	201	213
406	406	500
1935	1935	1935
1250	1250	1250
11,4	11,4	11,4
up to 50	up to 50	up to 50
130	130	130
<2	<2	<2


\*Ciclo de homologação em WLTP

\*\* Peso em vazia + condutor 75kg

Os valores de CO₂ e de consumo de combustível indicados referem-se às versões com o valor mais alto e com o valor mais baixo. Tais valores podem mudar durante a fase de configuração sucessiva, dependendo do tipo de equipamento e/ou das dimensões dos pneus selecionados. Os valores de CO₂ e de consumo de combustível indicados não são definitivos e podem sofrer alterações em função de modificações no ciclo de produção, serão disponibilizados valores mais atualizados no concessionário oficial da rede FCA selecionado. Em qualquer dos casos, os valores oficiais de CO₂ e de consumo de combustível do veículo adquirido serão fornecidos no momento da entrega dos documentos do veículo. Em casos em que os valores de CO₂ e de consumo de combustível sejam relevantes para cálculo de impostos e taxas relativos ao veículo, deverse-á remeter para a legislação aplicável em cada país.



CONECTE-SE AO  
FUTURO





**Jeep**<sup>®</sup>  
THERE'S ONLY ONE

Este catálogo é uma publicação da FCA. Todas as ilustrações e especificações de produto são baseadas nas informações disponíveis à data de aprovação do catálogo. A FCA reserva-se o direito de, a qualquer momento, sem aviso prévio ou quaisquer outras obrigações, fazer alterações nos preços, nas especificações, nas cores e nos materiais, e de modificar ou descontinuar modelos, se considerado necessário para melhorar o produto ou por razões de design e/ou de marketing. As imagens são puramente indicativas.

Jeep, é uma marca registada da FCA US LLC.

04.4.3873.16 - S - 09/2020 - Printed in Italy - AS