



O Alfa Romeo Giulietta 2019 está pronto para o deixar ouvir uma nova música. A elegância e poder intemporais do Giulietta representam na perfeição o legado da Alfa Romeo que oferece opções novas e excitantes e continua a desafiar os limites. A envolvente e distintiva experiência de condução Alfa Romeo está no centro de tudo e assume a ribalta, não tendo medo de assumir o protagonismo quando o pano sobe, porque é sob os holofotes que o Giulietta se sente bem.

AS NOSSAS MÃOS CONTAM TODA A HISTÓRIA




OS ARRANJOS DEFINEM O SEU PALCO





TOME UMA DECISÃO EXECUTIVA

Todos os dias são diferentes, mas isso não significa que não possa ter um veículo que se adapte ao seu estado de espírito. Quer seja uma saída à noite para desfrutar da atuação de uma orquestra ou de uma viagem de carro com a janela aberta e a música bem alta, o Alfa Romeo Giulietta 2019 está sempre consigo, mais do que nunca.



Escolha entre uma vasta gama de modelos e pacotes para lhe dar a aparência que sempre quis. A incomparável beleza das suas linhas acentuadas e curvas voluptuosas é testemunho da mestria do estilo italiano pelo qual a Alfa Romeo sempre foi conhecida e de como nos tornámos sinónimo de elegância e excelência a nível internacional.

PREPARE-SE PARA SER VELOCE



DÊ-LHE FORMA, VEJA




O RESULTADO FINAL





O ARQUÉTIPO
DA ELEGÂNCIA





A POTÊNCIA É NECESSÁRIA
O REQUINTE É FUNDAMENTAL



A wide-angle photograph of the interior of an Alfa Romeo Giulietta 2019. The car's interior is predominantly black, featuring leather seats with distinctive yellow stitching. The dashboard and center console are also black, with a sleek, modern design. The steering wheel is black with the Alfa Romeo logo in the center. The background shows a panoramic view of a city skyline with numerous skyscrapers, suggesting a high-end, urban environment. The lighting is soft, highlighting the textures of the leather and the details of the car's interior.

LEVE TUDO PARA DENTRO

Deixe que o seu estilo pessoal seja sinónimo de conforto exclusivo no Alfa Romeo Giulietta 2019. A extraordinária atenção ao detalhe não só irá captar a sua atenção, mas também o fará sentir-se em casa atrás do volante. Com uma multiplicidade de opções de equipamento que oferecem novas combinações no interior, desde novos bancos em tecido e pele até cativantes costuras amarelas e um tablier melhorado, o seu interior terá vida própria.



O VERDADEIRO ESTILO TAMBÉM REVELA
A NATUREZA INTERIOR



DESIGN QUE SE DESTACA DE TUDO O RESTO

MAIS DO QUE ENVOLVENTE PENETRANTE

O Giulietta vem equipado com o sistema multimédia de ecrã tátil Uconnect™ e os serviços Uconnect™ Live, exibindo funções como Bluetooth®, transmissão de som, conector USB, comandos de voz, leitor de SMS, um sistema de navegação opcional e dá-lhe também a oportunidade de monitorizar as suas poupanças, consumo e emissões, mantendo-o simultaneamente ligado à sua música em streaming e aos seus amigos como Facebook e Twitter. Veja e utilize as suas aplicações favoritas no ecrã, tal como faz no seu smartphone: com o rádio Alfa™ Connect 7" da Alpine, compatível com Apple CarPlay e Android Auto™, o seu smartphone está sempre ligado de forma segura e inovadora. Veja e utilize as suas aplicações favoritas no ecrã, tal como faz no seu smartphone: com o rádio Alfa™ Connect 7" da Alpine, compatível com Apple CarPlay e Android Auto™, o seu smartphone está sempre ligado de forma segura e inovadora.

Desfrute do som exatamente como este deveria ser com um sistema de som Bose™, com mais de 500 watts de potência repartida por 8 colunas e um subwoofer, oferecendo-lhe um som excecional e envolvente em qualquer condição a todos os seus ocupantes.




MOPAR® CONNECT

O Mopar® Connect mantém o condutor constantemente ligado ao seu veículo, graças à integração com o SIM, o GPS e o acelerómetro. Beneficie das vantagens da aplicação móvel Uconnect™ LIVE fácil de utilizar, que confere ao condutor acesso direto aos serviços de assistência e controlo remotos que garantem uma maior segurança na estrada, total tranquilidade e cuidado facilitado com o seu veículo.

Os condutores com veículos equipados com a aplicação Uconnect™ Live poderão:

- Receber apoio imediato em caso de acidente ou avaria;
- Receber alertas em tempo real em caso de movimento inesperado do veículo;
- Localizar o veículo num parque de estacionamento congestionado;
- Verificar o estado das portas do veículo e trancá-las remotamente;
- Verificar a situação do veículo diretamente a partir de casa antes de sair para uma viagem.



POTÊNCIA HARMONIOSA

O doce som da verdadeira harmonia. O Giulietta oferece a potência e a emoção características da Alfa Romeo, disponibilizando-lhe simultaneamente tecnologia moderna para proporcionar a máxima eficiência em várias combinações do grupo motopropulsor. É um compromisso que lhe dá o melhor dos dois mundos. Escolha entre motores a gasolina com turbocompressor e motores turbo a diesel que respeitam o mundo à sua volta, mas também a sua carteira, tudo enquanto cria a sua obra-prima.

MOTORES	1.4 T-JET 120 CV TM	1.6 JTDm-2 120 CV TM	1.6JTDm-2 120 CV TM/TCT	2.0 JTDm-2 170 CV TM
Combustível	Gasolina	Diesel	Diesel	Diesel
Caixa de velocidades	Manual 6 vel.	Manual 6 vel.	Auto 6 vel.	Auto 6 vel.
N.º de cilindros, disposição	4, em linha	4, em linha	4, em linha	4, em linha
Cilindrada cm³	1368	1598	1598	1956
Potência máxima kW - rpm	88-5000	88-3750	88-3750	125-3750
Binário Nm-rpm (DYNAMIC)	215-2500	320-1750	320-1750	350-1750
Peso em vazio (kg)	1280	1390	1400	1410
Peso em vazio incluindo condutor (kg)	1355	1465	1475	1485
Velocidade máxima km/h	195	195	195	214
Aceleração (1 pessoa + 30 kg) 0-100 km/h (s)	9,4	10	10	8,3
Emissões de CO ₂ (g/km)*	164	148	152	N.A
Nível de emissões	WLTP	WLTP	WLTP	WLTP
Start & Stop	De série	De série	De série	De série

* Valores estimados, sujeitos a alterações de acordo com a configuração do veículo.

PERFEITOS UM PARA O OUTRO



GIULIETTA BASE



MOTORES:

Gasolina 1.4 TJet 120 CV
Transmissão Manual

Diesel 1.6 JTDm-2 120 CV
Transmissão Manual



COMANDOS NO VOLANTE



UCONNECT™



JANTES DE AÇO 16"

CONTEÚDOS:

- Interior de tecido de duas cores Preto/Cinza-claro
- Banco traseiro dividido rebatível
- Volante em pele sintética com comandos do rádio e do telefone
- Ar condicionado Alfa manual
- Tabliê cinza-escuro
- Tapetes dianteiros em tecido Preto
- Jantes de aço de 16"
- Espelhos retrovisores com aquecimento elétrico da cor da carroçaria
- Spoiler traseiro
- Puxadores das portas dianteiras com acabamento cromado acetinado
- Luzes diurnas LED
- Roda sobresselente (125/85 R16)
- Faróis com acabamento escuro
- 6 air-bags: 2 dianteiros + 2 laterais + 2 cortinas
- ABS com Assistência à travagem
- ESC com Assistência ao arranque em subidas
- TPMS (Sistema de monitorização da pressão dos pneus)
- Alfa® DNA
- Direção ativa Dual Pinion
- Diferencial Eletrónico Q2
- Start&Stop
- Rádio Uconnect™ 5" (ecrã tátil, Bluetooth®, comandos de voz e Leitor multimédia Mp3 com USB)
- Serviços Live Uconnect™
- Fecho centralizado à distância
- Computador de bordo com visor matricial
- Sistema ISOFIX para sistema de proteção para crianças
- Vidros dianteiros e traseiros elétricos



198 - Bancos em tecido Preto/Cinza-claro
Logótipo Alfa no apoio de cabeça (de série)



GIULIETTA SUPER



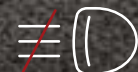
MOTORES:

Gasolina 1.4 TJet 120 CV
Transmissão Manual

Diesel 1.6 JTDM-2 120 CV
Transmissão Manual



AC AUTOMÁTICO



FARÓIS DE NEVOEIRO



LIGA LEVE DE 16"

CONTEÚDOS

COMO O GIULIETTA BASE, E AINDA:

- Ar condicionado automático bizona
- Jantes de liga leve de 16"
- Faróis de nevoeiro
- Cruise control
- Apoio de braço
- Acabamento com friso prateado nos para-choques dianteiro e traseiro
- Costuras cinzentas e tecido cinzento nos bancos de série
- Moldura do tablier em cinzento miron
- Bancos dianteiros com regulação em altura
- Sensores de estacionamento dianteiros e traseiros
- Rádio Uconnect™ live de 6,5"



049 - Novos bancos em tecido preto e cinzento com costuras cinzentas com rolos "cannelloni" Logótipo Alfa no apoio de cabeça (de série)



GIULIETTA EXECUTIVE



MOTORES:

Diesel 1.6 JTDM-2 120 CV
só transmissão automática (TCT)



SENSORES DE ESTACIONAMENTO
DIANTEIROS E TRASEIROS



NAV



LIGA LEVE DE 18"

CONTEÚDOS

COMO O GIULIETTA SUPER, E AINDA:

- Jantes de liga leve de 18"
- Banco do passag. com regulação elétrica em altura
- Capas dos espelhos em prateado acetinado
- Para-choques dianteiro e traseiro com friso cromado
- Sensores de chuva e de luz
- Espelho retrovisor interior eletrocrômico
- Espelhos retrovisores exteriores rebatíveis eletricamente
- Frisos das soleiras e pedais em alumínio
- Caixa automática de dupla embaagem
- Comando sequencial da caixa de velocidades no volante
- Espelho retrovisor interno eletrocromático
- Mini saias laterais
- Espelhos retrovisores rebatíveis eletricamente
- Faróis bi-xenon com lava faróis



049 - Novos bancos em tecido preto e cinzento com costuras cinzentas com rolos "cannelloni" Logótipo Alfa no apoio de cabeça (de série)



402 - Pele Preta (opc)



478 - Pele Chocolate (opc)



401 - Pele Vermelha (opc)



GIULIETTA SPORT



MOTORES:

Gasolina 1.4 TJet 120 CV
Transmissão Manual

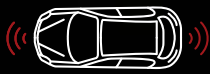
Diesel 1.6 JTDM-2 120 CV
Transmissão Manual e Automática (TCT)



AC AUTOMÁTICO



DETALHES EM PRETO
BRILHANTE



SENSORES DE ESTACIONAMENTO
DIANTEIROS E TRASEIROS



LIGA LEVE DE 18"

CONTEÚDOS

COMO O GIULIETTA SUPER, E AINDA:

- Saias laterais
- Forro do teto escuro
- Vidros escurecidos
- Ponteiros de escape de maiores dimensões
- Jantes de liga leve de 18"
- Lógotipos das jantes monocromáticos
- Acabamentos do exterior em preto miron
- Para-choques dianteiro e traseiro com friso vermelho
- Bancos em tecido e Alcantara com costuras vermelhas
- Volante, punho da alavanca de velocidades e travão de mão com costuras vermelhas
- Projetores com acabamento Carbon Look
- Moldura do tablier carbon look
- Volante desportivo
- Comando sequencial da caixa de velocidades no volante (TCT)
- Sensores de chuva e luz
- Espelho retrovisor interno eletrocromático
- Espelhos retrovisores rebatíveis eletricamente



308 - Tecido desportivo e Alcantara® com costuras vermelhas (de série)

632 - Tecido e Alcantara® com costuras amarelas (disponível apenas com pack Racing Yellow)



GIULIETTA VELOCE



MOTORES:

2.0 JTDM-2 170 CV
Transmissão Manual e Automática (TCT)



SENSORES DE ESTACIONAMENTO
DIANTEIROS E TRASEIROS



NAV

VELOCE

EMBLEMA VELOCE



LIGA LEVE DE 18"

CONTEÚDOS

COMO O GIULIETTA SPORT, E AINDA:

- Friso amarelo nos para-choques dianteiro e traseiro
- Pinças dos travões amarelas Brembo de grandes dimensões
- Bancos em tecido e Alcantara com costuras amarelas
- Volante plano desportivo, punho da alavanca de velocidades e travão de mão com costuras amarelas
- Emblemas Giulietta e Veloce Cromados
- Pack Carbon look
- Faróis bi-xenon com lava faróis
- Sistema áudio HI-FI Bose



632 - Tecido e Alcantara® com costuras amarelas (de série)



308 - Tecido desportivo e Alcantara® com costuras vermelhas (disponível apenas com o pack Racing Red)



323 - Tecido desportivo e Alcantara® com costuras vermelhas (disponível apenas com o pack Racing Red)



402 - Pele Preta (opc)



401 - Pele Vermelha (opc)





DESCONSTRUIR PARA RECONSTRUIR

JANTES



415 Jantes de aço de 16" com pneus 205/55



56J Jantes de liga leve de 16" de sete furos com pneus 205/55



4AW Jantes de liga leve de 16" em forma de turbina com pneus 205/55



5EQ Jantes de liga leve de 17" em forma de turbina com pneus 225/45



5ZZ Jantes de liga leve de 17" de raios com pneus 225/45



5ER Jantes de liga leve de 17" de cinco furos com pneus 225/45

JANTES	BASE	SUPER
415 Jantes de aço de 16" com pneus 205/55	●	—
56J Jantes de liga leve de 16" de sete furos com pneus 205/55	○	●
4AW Jantes de liga leve de 16" em forma de turbina com pneus 205/55	○	○
5ZZ Jantes de liga leve de 17" de raios com pneus 225/45	—	○
5EQ Jantes de liga leve de 17" em forma de turbina com pneus 225/45	—	○
5ER Jantes de liga leve de 17" de cinco furos com pneus 225/45	—	○
9RZ Jantes de liga leve de 18" de raios adiamantadas/polidas com pneus 225/40	—	—
8CE Jantes de liga leve de 18" de cinco furos com pneus 225/40	—	—
9F0 Jantes de liga leve de 18" em forma de turbina com pneus 225/40	—	—
9S0 Jantes de liga leve de 18" com acabamento escuro brilhante e cinco furos com com pneus 225/40	—	—
9S1 Jantes de 18" preto mate com logótipo vermelho	—	—
7PD Jantes de 18" Miron escuro	—	—
7PN Jantes de 18" Miron escuro com acabamento em diamante	—	—

De Série ● Opcional ○ Não disponível —



9RZ Jantes de liga leve de 18" de raios adiamantadas/polidas com pneus 225/40



8CE Jantes de liga leve de 18" de cinco furos com pneus 225/40



9F0 Jantes de liga leve de 18" em forma de turbina com pneus 225/40



9S0 Jantes de liga leve de 18" cinco furos com acabamento escuro brilhante pneus 225/40



7PD Jantes de 18" Miron escuro



9S1 Jantes de 18" preto mate com logótipo vermelho



7PN Jantes de 18" Miron escuro com corte diamante

SPORT	EXECUTIVE	VELOCE
—	—	—
—	—	—
—	—	—
—	—	—
—	—	—
—	—	—
—	○	○
●	○	○
—	●	—
○	—	●
○	—	○
○	○	○
○	○	○

COR QUE NÃO PODE SER REPRIMIDA



CORES

De série ● Opcional ○ Não disponível –



414 Vermelho Alfa



601 Preto Alfa



217 Branco Alfa



409 Cinzento Lipari



805 Preto Etna



318 Cinzento Stromboli



620 Cinzento Silverstone



486 Azul Anodizzato



756 Azul Misano



800 Verde Visconti



529 Cinzento Magnésio



361 Vermelho Competizione

NÍVEL DE EQUIPAMENTO	BASE	SUPER / EXECUTIVE				SPORT/PACK RED RACING			VELOCE/PACK YELLOW RACING	
Revestimento dos bancos	Tecido em dois tons Preto/Cinzento-claro	Tecido com rolos "cannelloni" e costuras cinzentas	Pele vermelha com rolos "cannelloni"	Pele chocolate com rolos "cannelloni"	Pele preta com rolos "cannelloni"	Tecido preto e Alcantara® com costuras vermelhas	Pele vermelha com rolos "cannelloni"	Pele e Alcantara® em Preto com apoios de cabeça integrados	Tecido preto e Alcantara® com costuras amarelas	Pele preta com rolos "cannelloni"
Painéis das portas e painéis adjacentes ao tablier	Preto	Preto	Vermelho	Chocolate	Preto	Carbon look	Carbon look	Carbon look	Carbon look	Carbon look
Molduras interiores	Preto Texturizado	Cinzento Listado	Cinzento Listado	Cinzento Listado	Cinzento Listado	Cinzento Listado	Cinzento-escuro	Cinzento-escuro	Cinzento-escuro	Cinzento-escuro
Código interior	198	049	401	478	402	308	401	323	632	402
PASTEL										
414 Vermelho Alfa (opc. 5CG)	●	●	– / ○	– / ○	– / ○	●	○	○	●	○
601 Preto Alfa (opc.5CF)	○	○	– / ○	– / ○	– / ○	○	○	○	○	○
217 Branco Alfa (opc. 5CH)	○	○	– / ○	– / ○	– / ○	○	○	○	○	○
METALIZADAS										
409 CinzentoLipari (opc. 5CE)	○	○	– / ○	– / ○	– / ○	○	○	○	–	–
805 Preto Etna (opc 58B)	○	○	– / ○	– / ○	– / ○	○	○	○	○	○
318 Cinzento Stromboli (opc. 5CC)	○	○	– / ○	– / ○	– / ○	○	○	○	○	○
620 Cinzento Silverstone (opc. 210)	○	○	– / ○	– / ○	– / ○	○	○	○	○	○
486 Azul Anodizzato (opc. 5DN)	○	○	– / ○	– / ○	– / ○	○	○	○	○	○
756 Azul Misano (opc 5DS)	○	○	– / ○	– / ○	– / ○	○	○	○	○	○
800 Verde Visconti (opc 5DR)	–	○	– / ○	– / ○	– / ○	○	○	○	–	○
MATE										
529 Cinzento Magnésio (opc. 4H5)	–	○	– / ○	– / ○	– / ○	○	○	○	○	○
PINTURA METALIZADA TRICAMADA										
361 Vermelho Competizione (opc. 5JQ)	–	○	– / ○	○	○	○	○	○	○	○



PROCURE NOVAS PERSPETIVAS



PACKS



RACING YELLOW

(opc 1B3 - Disponível no Sport)

- Volante, punho da alavanca de velocidades e travão de mão com costuras amarelas
- Para-choques dianteiro e traseiro com friso amarelo
- Pinças dos travões Brembo amarelas de grandes dimensões



RACING RED

(opc 1B4 - Disponível no Veloce)

- Volante, punho da alavanca de velocidades e travão de mão com costuras vermelhas
- Para-choques dianteiro e traseiro com friso vermelho
- Pinças dos travões Brembo vermelhas de grandes dimensões



PACKS

CARBON LOOK

(opc. 1B2 - Disponível no Sport & Veloce)

- Grelha dianteira com acabamento Carbon Look
- Saias laterais com acabamento Carbon Look**
- Capas dos espelhos retrovisores exteriores com acabamento Carbon Look

TECH

(opc. 08Z - Disponível no Base, Super & Sport)

- Rádio Alfa™ Connect 7" da Alpine® preparado para Apple CarPlay e Android Auto™
- Entrada HDMI
- Câmara de visualização traseira

APPLE CARPLAY

O modo mais inteligente de utilizar o seu iPhone quando está a conduzir. Com o sistema Apple CarPlay, pode ver as suas aplicações favoritas no ecrã central do Giulietta: pode receber indicações de percurso, fazer telefonemas, enviar e ler mensagens, e ouvir música sempre concentrado na estrada.



Apple CarPlay é uma marca comercial da Apple Inc. A imagem refere-se ao Apple CarPlay.

ANDROID AUTO™

Concebido para proporcionar uma condução segura, mas mantendo-se conectado. Com interface simples e de utilização intuitiva, controlos integrados no volante e comandos de voz, o sistema Android Auto™ minimiza distrações quando se está ao volante.

androidauto

Android Auto™ é uma marca registada da Google LLC.



PACKS

CONVENIENCE

(opc.1B5 - De série no sport)

- Sensores de chuva e de luz
- Espelho retrovisor interior electrocromático
- Espelhos retrovisores exteriores rebatíveis eletricamente
- Sensores de estacionamento dianteiros e traseiros
- Apoio de braço traseiro
- Banco do passageiro com regulação elétrica em altura
- Bancos dianteiros com ajuste lombar elétrico

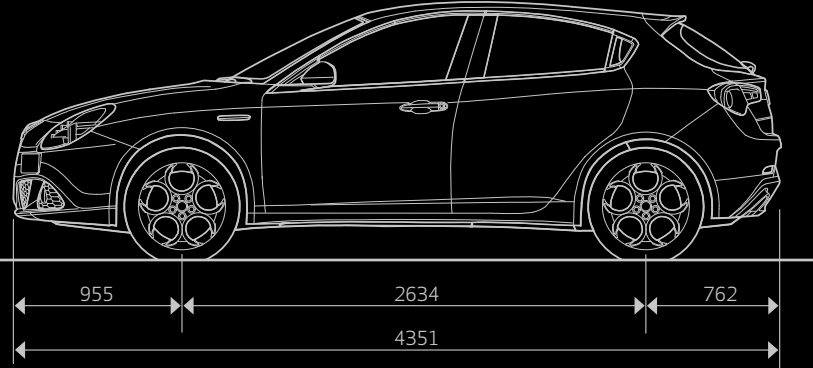
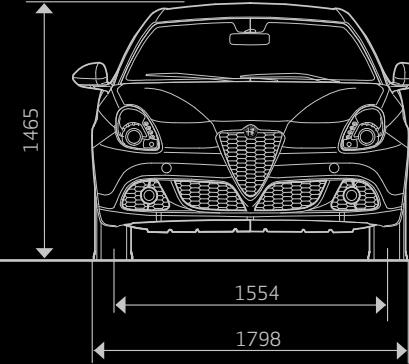


CARACTERÍSTICAS TÉCNICAS

CARACTERÍSTICAS	1.4 TJet 120 CV	1.6 JTDm-2 120 CV
N.º de cilindros, disposição	4, em linha	4, em linha
Diâmetro x curso (mm)	72x84	79.5x80.5
Cilindrada (cm³)	1368	1598
Taxa de compressão	9.8:1	16.5:1
Potência máx. kW (cv - CE) @ rpm (DYNAMIC)	88 (120) @ 5000 rpm	88 (120) @ 3750 rpm
Binário máximo Nm (kgm - CE) @ rpm (DYNAMIC)	215 (22) @ 2500 rpm	320 (32.5) @ 1750 rpm
Distribuição (comando)	Correia dentada com tuches hidráulicas	Correia dentada com tuches hidráulicas
Sistema de alimentação	Injeção Multiponto sobrealimentada com turbocompressor dos gases de escape e permutador térmico	Multijet 2: injeção direta 1600 bars, turbocompressor de geometria variável e permutador térmico
Sistema Start & Stop	De série	De série
SISTEMA ELÉTRICO (12 V)		
Bateria: capacidade (Ah)/Alternador (A)	63 Ah/450	72 Ah/600
TRANSMISSÃO		
Tração	Dianteira	Dianteira
Caixa de velocidades	Manual de 6 velocidades	Manual de 6 velocidades
DIREÇÃO		
Caixa da direção	Dual Pinion	Dual Pinion
Diâmetro de viragem entre passeios (m)	10.9	10.9
SUSPENSÃO		
Dianteira	McPherson evoluída com apoios em alumínio, com barra estabilizadora	McPherson evoluída com apoios em alumínio, com barra estabilizadora
Traseira	Multilink com estrutura auxiliar e braços em alumínio e barra estabilizadora	Multilink com estrutura auxiliar e braços em alumínio e barra estabilizadora
TRAVÕES DE DISCO		
Dianteiros (mm)	281	281
Traseiros (mm)	264	264
CAPACIDADES - PESOS		
Capacidade do depósito de combustível (litros)	60	60
Peso em vazio (kg)	1280	1390
Peso em vazio incluindo condutor (kg)	1355	1465
Peso máx. rebocável (kg) [não travado]	500	500
Peso máx. rebocável (kg) [travado]	1300	1300
PERFORMANCE		
Velocidade máxima (km/h)	195	195
Aceleração (1 pessoa + 30 kg) 0-100 km/h (s)	9.4	10,0
CONSUMO DE COMBUSTÍVEL - EMISSÕES		
Consumo de combustível em ciclo urbano (l/100 km)	8,9	5,8
Ciclo extraurbano (l/100 km)	6,2	4,0
Ciclo combinado (l/100 km)	7,2	4,7
Emissões de CO ₂ (g/km)	177 C*	148 C*
Nível de emissões	WLTP	WLTP

*A especificação (C) indica o valor de CO₂ e consumo de combustível determinado com base no novo procedimento de teste WLTP conforme Regulamento 2017/1347. Os valores de CO₂ e de consumo de combustível obtidos conforme a legislação aplicável são indicados de modo a permitir a comparação dos dados do veículo. Os valores de homologação de CO₂ e de consumo de combustível podem não refletir os valores reais de CO₂ e de consumo de combustível, que dependem de muitos fatores associados, como, a título exemplificativo mas não limitativo, o estilo de condução, o percurso, o tempo e as condições da estrada, para além das condições, do tipo de utilização e do equipamento do veículo. Os valores de CO₂ e de consumo de combustível indicados são uma estimativa para o veículo com todo o equipamento, acessórios e pneus escolhidos durante a configuração, podendo vir a sofrer alterações e afetar o cálculo do Imposto Sobre Veículos (ISV). Os valores de CO₂ e de consumo de combustível do veículo configurado não são definitivos e podem evoluir como resultado de mudanças no ciclo de produção; estarão disponíveis valores mais atualizados no concessionário oficial da rede da FCA escolhida. De qualquer modo, os valores oficiais de CO₂ e de consumo de combustível do veículo adquirido pelo cliente serão entregues com os documentos que acompanham o veículo.

1.6 JTDm-2 120 CV/ TCT	2.0 JTDm-2 170 CV TCT
4, em linha	4, em linha
79.5x80.5	79.5x80.5
1598	1596
16.5:1	16.5:1
88 (120) @ 3750 rpm	126 (170) @ 3750 rpm
320 (32.5) @ 1750 rpm	350 (35.69) @ 1750 rpm
Correia dentada com tuches hidráulicas	Correia dentada com tuches hidráulicas
Multijet 2: injeção direta 1600 bars, turbocompressor de geometria variável e permutador térmico	Multijet 2: injeção direta 1600 bars, turbocompressor de geometria variável e permutador térmico
De série	De série
72 Ah/600	72Ah/600
Dianteira	Dianteira
automática de 6 velocidades	automática de 6 velocidades
Dual Pinion	Dual Pinion
10.9	10.9
McPherson evoluída com apoios em alumínio, com barra estabilizadora	McPherson evoluída com apoios em alumínio, com barra estabilizadora
Multilink com estrutura auxiliar e braços em alumínio e barra estabilizadora	Multilink com estrutura auxiliar e braços em alumínio e barra estabilizadora
281	305
264	264
60	60
1400	1410
1475	1485
500	500
600	600
195	214
10,2	8,3
5,1	6,2
4,5	4,2
4,7	4,9
151 C*	154 C*
WLTP	WLTP



EQUIPAMENTO DE SÉRIE E OPCIONAL

De série ● Opcional ○ Não disponível – Associado a Pack **P**

EXTERIORES	BASE	SUPER	SPORT	EXECUTIVE	VELOCE
Capas dos retrovisores exteriores da cor da carroçaria	●	●	●	–	–
Capas dos retrovisores com acabamento cromado acetinado	–	○	–	●	–
Capas dos retrovisores com acabamento Carbon Look	–	–	P	–	●
Capas dos retrovisores com acabamento escuro brilhante	–	–	●	–	●
Moldura exterior dos vidros preta	●	●	●	–	●
Moldura exterior dos vidros cromada	–	–	–	●	–
Vidros Escurecidos	–	○	●	●	●
Terminal de escape cromado	●	●	–	●	–
Terminal de escape desportivo com acabamento escuro brilhante	–	–	●	–	–
Duplo terminal de escape desportivo com acabamento escuro brilhante	–	–	–	–	●
Grelha com acabamento Carbon Look	–	–	P	–	●
Grelha com acabamento escuro brilhante	–	–	●	–	–
Logoótipo Giulietta em Miron escuro	–	–	●	–	–
Saias laterais		–	●	●	–
Saias laterais com acabamento Carbon Look	–	–	P	–	●
Faróis dianteiros com acabamento Carbon Look	–	–	●	–	●
Suspensão desportiva rebaixada	–	–	●	–	●
Sistema de travagem Brembo sobredimensionado com pinças vermelhas	–	○	○	○	○ / P
Sistema de travagem Brembo sobredimensionado com pinças amarelas	–	○	○ / P	○	●
Puxadores das portas dianteiras com acabamento cromado acetinado	●	●	–	●	–
Puxadores das portas dianteiras com acabamento escuro brilhante	–	–	●	–	●
Molduras dos faróis de nevoeiro com acabamento escuro brilhante	–	–	●	–	●
Spoiler traseiro	●	●	●	●	●
Pintura pastel	●	●	●	●	●
Pintura pastel extra-série	○	○	○	○	○
Pintura metalizada	○	○	○	○	○
Pintura metalizada tricamada vermelha	–	○	○	○	○
Pintura cinzento opaco	–	○	○	○	○

INTERIORES	BASE	SUPER	SPORT	EXECUTIVE	VELOCE
Elevadores elétricos de vidros dianteiros e traseiros	●	●	●	●	●
Ar condicionado Alfa	●	–	–	–	–
Ar condicionado automático Alfa bi-zona	–	●	●	●	●
Ventilação para o banco traseiro	–	●	●	●	●
Vidro Traseiro com Desembaciamento	●	●	●	●	●
Espelho retrovisor eletrocromático	–	–	●	●	●
Teto de abrir com ampla área envidraçada	–	–	–	○	○
Palas de sol com espelho (com luz e tampa)	●	●	●	●	●
Banco do condutor com apoio de braços e compartimento para objetos integrado	●	●	●	●	●
Banco do passageiro com regulação em altura	–	●	●	●	–
Bancos dianteiros com regulação elétrica de apoio lombar	–	–	●	–	–
Banco traseiro fracionado rebatível	●	●	●	●	●
Banco traseiro com terceiro apoio de cabeça e apoio de braço	–	●	●	●	–
Bancos dianteiros com compartimento para arrumação na parte de trás	●	●	●	●	●
Bancos dianteiros com aquecimento	–	–	–	○	○
Estofos Desportivos	–	–	●	–	●
Tapetes dianteiros	●	–	–	–	–
Tapetes Dianteiros e Traseiros	–	●	●	●	●
Porta-copos (no túnel central)	●	●	●	●	●
Proteções das soleiras em alumínio	–	○	●	●	●
Pedais desportivos em alumínio	–	○	●	●	●
Comandos de rádio e de telemóvel no volante	●	●	●	●	●
Forro do teto escuro	–	○	●	○	●
Volante cortado com costuras vermelhas	–	–	●	–	P
Volante cortado com costuras amarelas	–	–	P	–	●
Volante revestido de pele “techno”	●	●	–	●	–
Tablier/painéis das portas com acabamento Carbon Look	–	–	●	–	●
Kit fumadores	○	○	○	○	○
Ganchos ISOFIX para sistemas de proteção para crianças	●	●	●	●	●

EQUIPAMENTO DE SÉRIE E OPCIONAL

De série ● Opcional ○ Não disponível – Associado a Pack **P**

OPÇÕES DE ÁUDIO/TELEFONE INTÉGRADAS	BASE	SUPER	SPORT	EXECUTIVE	VELOCE
Ecrã multifuncional e computador de bordo	●	●	●	●	●
Rádio Uconnect™ de 5" (ecrã tátil a cores de 5", leitor de CD/Mp3)	●	–	–	–	–
Rádio Uconnect™ 6,5" Nav DAB (ecrã tátil a cores de 6,5", Cartão SD, USB, navegação por satélite com mapas 3D)	–	●	●	●	●
USB, mãos-livres Bluetooth®, comandos de voz	●	●	●	●	●
Serviços Uconnect™ Live	●	●	●	●	●
Sistema Hi-Fi Bose® com 9 altifalantes + subwoofer e amplificador digital de 8 canais	–	–	–	–	●
Alfa™ Connect 7" com rádio Alpine™ com Car Play & Android Auto™ e entrada HDMI	P	P	P	P	P
Mopar® Connect	○	○	○	○	○
Câmara de visão traseira	P	P	P	P	P
Sensores de estacionamento traseiros	●	–	●	–	–
Sensores de estacionamento dianteiros e traseiros	–	●	●	●	●

SEGURANÇA/ELEMENTOS DE MECÂNICA	BASE	SUPER	SPORT	EXECUTIVE	VELOCE
6 Air-bags: 2 dianteiros + 2 laterais + 2 window-bags	●	●	●	●	●
ABS com Assistência à Travagem	●	●	●	●	●
ESC com Sistema Antipatinagem e Assistência ao Arranque em Subidas	●	●	●	●	●
Diferencial Eletrónico Q2	●	●	●	●	●
Alfa® DNA	●	●	●	●	●
Alarme eletrónico	–	○	○	○	○
Fecho centralizado à distância	●	●	●	●	●
Fechaduras de segurança (fechaduras inertes)	○	○	○	○	○
Faróis dianteiros Bi-Xénon com Sistema de Iluminação Dianteira Adaptável	–	–	–	●	●
Lava-faróis dianteiros telescópicos	–	–	–	●	●
Iluminação diurna com LED	●	●	●	●	●
Faróis de nevoeiro dianteiros	–	●	●	●	●
Direção ativa de Dual Pinion	●	●	●	●	●
TPMS (Sistema de monitorização da pressão dos pneus)	●	●	●	●	●
SBR (Seat Belt Reminder) – Lembrete de utilização do cinto de segurança	●	●	●	●	●

SEGURANÇA/ELEMENTOS DE MECÂNICA	BASE	SUPER	SPORT	EXECUTIVE	VELOCE
Para-brisas com faixa antiencandeamento, sensor de chuva e de luz	–	–	●	●	●
Segunda chave com telecomando	○	○	○	○	○
Cruise control	–	●	●	●	●
Start & Stop	●	●	●	●	●
Placa de manutenção e Manual de Uso e Manutenção	●	●	●	●	●
Pneu sobresselente de pequenas dimensões de 16" (disponível como opcional apenas para viaturas com jantes de 16")	●	●	–	–	–
Pneu sobresselente de pequenas dimensões de 17" (disponível como opcional apenas para viaturas com jantes de 17 ou 18")	–	○	●	●	●



ACESSÓRIOS ORIGINAIS E SERVIÇOS



EXTERIOR	
Defletor traseiro	Tampa do óleo do motor em alumínio
Saías laterais	Kit de jantes de 18" em liga leve apagar
Spoiler traseiro em carbono	Jantes de 18" em liga leve em forma de turbina com kit de acabamento branco
Capa de espelho retrovisor em carbono	Kit de tampas de válvulas dos pneus com logótipo Alfa Romeo
Capa de espelho retrovisor em cromado brilhante	Guarda lamas com grafismo de traçado de pneu
Capa de espelho retrovisor em cinzento titânio	Barras de tejadilho
Capa de espelho retrovisor em cromado acetinado	Suporte em alumínio para bicicletas
Kit ponteira dupla de escape	Suporte para esquis
Sensores de estacionamento	Caixa de Transporte para tejadilho
Alarme	Gancho de reboque amovível
Tampa do depósito de combustível em alumínio	



Spoiler traseiro em carbono

GARANTIA DO VEÍCULO

O preço de compra do seu carro Alfa Romeo inclui uma garantia de 24 meses que começa a partir da data de entrega e não tem limites de quilometragem. A garantia cobre o carro contra defeitos de fabrico, que serão resolvidos gratuitamente utilizando peças sobresselentes genuínas ou recondicionadas. As operações ao abrigo da garantia serão efetuadas por um Distribuidor Autorizado do Serviço e de Peças Alfa Romeo incluem: • Reparação ou substituição do componente com defeito • Mão-de-obra necessária para a substituição ou reparação • Fornecimento de materiais de consumo necessários para efetuar a reparação ao abrigo da garantia. Beneficia de assistência em viagem durante a vigência da garantia.

SERVIÇO DE APOIO AO CLIENTE ALFA ROMEO

Pode ligar para a Alfa Romeo através de um número de telefone gratuito a partir de qualquer lugar na Europa. Estamos à sua disposição para oferecer os nossos serviços de Assistência em Viagem para que possa deslocar-se sem preocupações.

MAIOR CONEXÃO, MELHOR PROTEÇÃO

Mopar[®] Connect é o primeiro dispositivo oficial de serviços online dedicado a Segurança & Proteção e Controlo Remoto do Veículo. Oferecendo suporte imediato em caso de emergência e fácil controlo do veículo através de ferramentas digitais. Para mais informações, os especialistas Mopar da rede de concessionários Alfa Romeo estarão sempre ao seu serviço

DESCARREGUE A APLICAÇÃO MÓVEL UCONNECT™ LIVE E FIQUE CONECTADO AO SEU VEÍCULO



MY:REMOTECONTROL



LOCALIZAÇÃO DO VEÍCULO

Encontre rapidamente o seu veículo. O sistema envia a posição da tua viatura para o centro de operações. Um operador do serviço my:Assistant contactá-lo-á e poderá solicitar assistência no local.



TRANCA DAS PORTAS

Tranca e destranca as portas do veículo à distância.



ALERTA DE ÁREA/ALERTA DE VELOCIDADE

O sistema envia automaticamente uma notificação se o veículo estiver a passar por uma área predefinida ou a exceder o limite de velocidade estabelecido pelo condutor.



LEMBRETE

Receba notificações inteligentes em dias selecionados ao sair do veículo que o ajudarão a não se esquecer de nada no seu interior.



MY:ASSISTANT

ASSISTÊNCIA EM CASO DE ACIDENTE

Em caso de impacto forte, o sistema envia a posição da tua viatura para o centro de operações. Um operador do serviço my:Assistant contactá-lo-á e poderá solicitar assistência no local.



ASSISTÊNCIA EM VIAGEM

Em caso de avaria, pode falar com um operador my:Assistant que localizará o veículo e enviará assistência para o local.



ASSISTÊNCIA EM CASO DE FURTO

Alertá-lo-á se for detetado um reboque ou dispositivo de intrusão não autorizado e permitirá receber apoio e assistência para recuperar o veículo.



MY:CAR

my:CAR Verifique as condições do veículo: nível de combustível, carga da bateria, pressão dos pneus, quilometragem atual e tranca das portas, tudo isto pode ser verificado à distância.

INTERIOR	
Punho da alavanca de velocidades em carbono	
Kit de pedais desportivos e proteções das soleiras em alumínio	
Kit de soleiras de alumínio iluminadas (só dianteiras)	
Organizador da bagageira com acessórios*	
Kit de cortinas de teto de abrir	
Conjunto de redes para a bagageira	
Conjunto de redes para o túnel central	
Conjunto de tapetes em borracha personalizados "Giulietta"	
Conjunto de tapetes em alcatifa personalizados "Giulietta" com costuras vermelhas ou prateadas	
Revestimento de bagageira semirrígido	

*Não disponível com o Pack Carbon



Punho da alavanca de velocidades em carbono (apenas para caixa de velocidades MT)

O serviço está ativo 24 horas por dia, 365 dias por ano para: • Pedidos de reboque e assistência em caso de avaria e de acidentes • Informações sobre a rede de assistência • Regresso gratuito dos passageiros (ou continuação da viagem) • Pagamento de despesas de alojamento • Recolha do veículo reparado • Adiantamento de dinheiro • Envio de peças sobresselentes.

Serviço de informações: tudo o que deseja saber sobre os nossos modelos (versões, opções, promoções, preços), sobre os nossos serviços e sobre a rede de Concessionários Alfa Romeo. O serviço também lhe permite marcar um teste em estrada do veículo de sua escolha num dos nossos Concessionários. Serviço de Apoio ao Cliente: a Alfa Romeo está ao seu serviço para satisfazer qualquer necessidade ou pedido relacionado com a utilização do seu veículo ou com os nossos serviços pós-venda. Pode ligar, gratuitamente, para o número de telefone 00800 2532 0000 a partir de qualquer lugar na Europa. É fácil de lembrar, tudo o que tem a fazer é marcar a palavra "ALFA" no teclado do seu telefone.



MOPAR
CONNECT

SERVIÇO DE APOIO AO CLIENTE ALFA ROMEO

Ligue ALFA INFOMORE* para obter informações sobre produtos e serviços e para solicitar assistência em viagem (24 horas por dia, 7 dias por semana).

*Lembre-se de verificar o custo da chamada se ligar do estrangeiro ou de um telemóvel.

Alfa InfoMore
00 800 2532 0000

WEB

my Alfa Romeo

Cuide do seu Alfa Romeo com um único clique

E-COMMERCE



Visite a loja online da Alfa Romeo:
store.alfaromeo.com



MOPAR
CONNECT
FLEET

MOPAR[®] CONNECT FLEET: UMA FERRAMENTA DE GESTÃO PARA EMPRESAS

A Mopar[®] Connect Fleet Fleet é uma completa e inovadora solução de gestão da sua frota. Com um simples, intuitivo e um completo acesso remoto, pode ter controlo total sobre a atividade, estado, serviços de manutenção e assistência, de cada uma das suas viaturas.



PAINEL DE GESTÃO

Um centro de operações virtual onde pode, de forma instantânea, aceder a todos os veículos da sua frota, analisando todos os parâmetros do seu interesse.



RELATÓRIOS

Informação detalhada e relatórios personalizados disponíveis para uma visão geral sobre a sua frota. Conhecimento absoluto sobre a sua frota, permitindo a tomada de decisões estratégicas.



MANUTENÇÃO

Uma gestão simplificada de manutenção e redução de custos operacionais, através do fácil agendamento de qualquer tipo de intervenção, com base nas horas de atividade ou quilometragem do veículo. Desta forma mantém a sua frota eficiente e em conformidade com a regulamentação.



ADMINISTRAÇÃO

Fácil acesso a informações essenciais, simplificando a gestão administrativa da sua frota e identificando áreas de risco, conforme a informação em posse.



VEHICLE
PROTECTION

MANTENHA O SEU ALFA ROMEO EM EXCELENTE CONDIÇÃO COM MOPAR[®] VEHICLE PROTECTION

A Mopar[®] Vehicle Protection sabe que a sua viatura precisa de diferentes cuidados ao longo da respetiva vida e, assim, projetou uma série de serviços preparados por medida para si e para o seu veículo através da Mopar[®], Parceira Oficial de Serviços da Alfa Romeo. O nosso objetivo é assegurar que a sua experiência de condução será sempre agradável e tranquila, com a sua viatura sempre em perfeitas condições, tal como no dia em que a comprou. Subscriba um dos nossos planos MVP diretamente ao adquirir o Giulietta e inclua-o (se desejar) na oferta financeira do FCA Bank ou nos termos de subscrição de cada produto. Os planos MVP garantem que todas as operações de manutenção são realizadas com peças originais e por profissionais altamente qualificados e especializados em oficinas autorizadas de reparação do Giulietta, disponíveis em toda a Europa. Escolha o plano de assistência que melhor se adapta aos seus hábitos de condução.

MAXIMUM CARE: 100% DE TRANQUILIDADE, ONDE QUER QUE A SUA VIAGEM O LEVE.

O contrato de assistência criado para cobrir todos os componentes mecânicos e elétricos, para além da garantia de fábrica. Subscriba o programa MAXIMUM CARE no prazo de 24 meses depois da data de matrícula do veículo e continue a beneficiar dos cuidados especializados que só a Alfa Romeo pode oferecer. Este programa é completamente flexível. Oferece-lhe total tranquilidade ao longo de todo o período de extensão da sua garantia.

MAXIMUM CARE OFERECE-LHE TOTAL TRANQUILIDADE DURANTE TODA A DURAÇÃO DO CONTRATO OU QUILOMETRAGEM ESCOLHIDA			
ANOS PARA ALÉM DA GARANTIA DE FÁBRICA DE 2 ANOS	+1 ANO	+2 ANOS	+3 ANOS
OPÇÃO 1	45 000 KM	60 000 KM	75 000 KM
OPÇÃO 2	90 000 KM	120 000 KM	150 000 KM
OPÇÃO 3	120 000 KM	160 000 KM	200 000 KM

SOLUÇÕES DE FINANCIAMENTO E PLANOS DE SEGUROS

FCA Bank é o banco dedicado a automobilistas especializado na indústria de financiamento automóvel. Quer seja um cliente particular, um trabalhador por conta própria ou um empresário em nome individual, o FCA BANK oferece-lhe os melhores e mais flexíveis instrumentos financeiros para facilitar a sua próxima compra de uma viatura Alfa Romeo. Com o FCA BANK, pode combinar pacotes de crédito ou leasing com serviços de seguros de elevado valor acrescentado para satisfazer as suas exigências: incêndio e roubo, colisão e seguro contra todos os riscos, extensão de garantia e marcação de segurança do para-brisas ou do veículo. Além disso, o FCA Bank propõe contratos de aluguer a longo prazo como a solução ideal para empresas, profissionais e clientes privados que desejem dispor de um veículo novo sem o ónus da propriedade e respetivas obrigações decorrentes. Seja qual for a sua escolha de mobilidade, o FCA BANK está apto a ir ao encontro das suas necessidades com propostas financeiras e de leasing combinadas com serviços exclusivos. Visite www.fcabankgroup.com para informação detalhada.

PLANOS DE PAGAMENTO

Esta solução de financiamento permite estender o pagamento da totalidade ou de parte do seu novo Alfa Romeo durante um período que varia entre 12 e 72 meses, ou parte do custo da compra de um veículo usado por um período que varia entre 12 e 60 meses.

LEASING

Se for um profissional, um trabalhador independente ou se administrar o seu próprio negócio, esta solução oferece-lhe a opção de usar o seu veículo sem empatar capital. Pode escolher o prazo do contrato (de 24 a 60 meses) e da entrada, mais um valor de resgate final flexível.

BE-LEASE

O Be-Lease começa onde o leasing acaba. O Be-Lease é o primeiro e único plano de financiamento que oferece seguro automóvel incluído na taxa e a garantia de que o preço não irá ser alterado durante a totalidade do período de vigência do lease*: um problema a menos, uma vantagem a mais para incomparável conveniência e uma planificação de despesas mais exata. Além disso, pode personalizar a cobertura de acordo com as suas necessidades de proteção efetivas escolhendo a partir de uma ampla gama de serviços complementares.

FREELY ALFA

Para financiar o seu Alfa Romeo pode optar por pagar uma entrada variável entre 0% e 50% integrada com o valor do seu veículo usado no caso de haver retoma. No final do período de três anos, pode decidir ficar com o seu Alfa Romeo e liquidar o restante num pagamento único ou em parcelas, ou pode trocar o seu veículo por um novo da gama Alfa Romeo.

SERVIÇOS DE ALUGUERO

Aluguer a longo prazo é a solução ideal para empresas e profissionais que desejam beneficiar e apreciar todas as vantagens do seu novo veículo sem o ónus da propriedade e dos encargos que isso implica. O aluguer a longo prazo oferece vantagens tangíveis: • Ficar livre das incumbências de gerir uma viatura • Simplificar assuntos administrativos: um pagamento por todos os serviços • Adaptar os serviços de aluguer às necessidades do cliente • Fórmula de gestão flexível da frota • Contar com um parceiro especializado e qualificado para gerir os custos da frota • Custos diretos conhecidos desde o início do período em causa • Sem empenhe de capital • Deduções na taxa de acordo com a categoria de negócio e a utilização do veículo. Para obter mais informações contacte o seu Concessionário ou visite o Website www.leasys.com

PROGRAMAS DE VENDAS ESPECIAIS

O Autonomy é um programa multifacetado que abrange equipamento específico para automóveis e veículos de transporte de passageiros, fornecendo também assistência em viagem e serviços financeiros para pessoas com reduzidas capacidades motoras. O programa também inclui ampla assistência na obtenção de licença de condução especial num dos 13 Centros de Mobilidade. Ligue para o número de telefone gratuito especial 800838333 para obter mais informações com base nas suas exigências.

* com opção de cancelamento em cada data de vencimento contratual de acordo com a data da apólice.





SEJA VISTO, MESMO QUANDO
JÁ NÃO ESTIVER PRESENTE



La meccanica delle emozioni

Os dados, descrições, ilustrações e serviços têm apenas valor indicativo e os produtos podem apresentar características diferentes também por exigências de fabrico das viaturas. A Alfa Romeo reserva-se o direito de efetuar quaisquer alterações nos seus produtos. Algumas das características descritas e/ou fotografadas neste catálogo são opcionais. Consulte a tabela de preços para informação detalhada. Alfa Romeo - Marketing - 04.9.3636.16 - S - 04/19 - Impresso em Itália - AS