



NOVO KIA

CEED



The Power to Surprise



A vida é o que fazemos dela. Bem-vindo ao mundo da Kia!

A vida é fantástica! É intensa, imprevisível e emocionante em todas as suas vertentes. Aconteça o que acontecer, vá onde for e descubra o que descobrir, pode contar com a Kia para estar sempre ao seu lado.

Na Kia, dedicamos as nossas vidas a contribuir para um futuro melhor. É por isso que desenvolvemos e construímos automóveis que ajudam a descobrir e a apreciar novos horizontes. Viaturas que se destacam pelo seu design excepcional, tecnologias avançadas e soluções inteligentes, usufruindo além disso da nossa incrível garantia de 7 anos, prova inquestionável da nossa extrema qualidade. Em tudo aquilo que fazemos, a nossa missão é sempre exceder as expectativas dos nossos Clientes.

Chamamos a isso "The Power to Surprise" ("O poder de surpreender"). Convidamo-lo então a ver os nossos produtos com mais detalhe e a deixar-nos surpreendê-lo!

A nova família Kia Ceed. Para o prazer. Para o lazer. Para a vida!



O que é ótimo na vida é existirem tantas formas de a apreciarmos. E é precisamente aí que entra o novo Ceed, o hatchback familiar de 5 portas da Kia, com as suas diferentes versões. Cada uma delas foi concebida para se adequar à definição de prazer de condução de cada tipo de condutor, apresentando um estilo ousado, tecnologia inovadora e um conforto excepcional. Escolha então a sua versão do espantoso Ceed ou do incrível Ceed GT Line, que se destaca pelo seu estilo ainda mais dinâmico. Para aqueles que procuram uma performance ainda melhor, existe também o Hatchback GT. Seja qual for a sua opção, uma coisa é garantida: horas e horas de pura emoção ao volante!

DESIGN EXTERIOR



A nova Kia Sportswagon, com versão plug-in hybrid.

Precisa de mais espaço sem ter de sacrificar um design desportivo e uma condução dinâmica, ou sem ter de prescindir de uma opção elétrica? Apresentamos-lhe o novo Kia Ceed Sportswagon Plug-in Hybrid, que conta com o mais recente grupo motopropulsor elétrico da Kia para produzir uma performance invejável, mas com um nível de emissões mais baixo.

7



Para o espaço. Para a aventura. Para a energia.

Todas as versões da Ceed Sportswagon partilham as credenciais de design do hatchback, oferecendo espaço e versatilidade, ao mesmo tempo que o perfil baixo e esguio (com frisos cromados nas janelas e elegantes barras de tejadilho) lhes acrescenta um toque extra muito especial.

O novo Kia Ceed: o local certo, na hora certa.

Gosta de apreciar ao máximo cada minuto ao volante? Bem-vindo a bordo! Quer divertir-se, mas sem perder a elegância? Então, falamos a mesma língua! E, se para além disso, pensa que a um estilo dinâmico deve corresponder uma condução igualmente dinâmica, encontrou o parceiro ideal. O novo Kia Ceed prende imediatamente a atenção: o seu design ousado apresenta-nos uma grelha dianteira de duas camadas (em redor da qual se destacam dois faróis exclusivamente com luzes LED e as nítidas luzes de circulação diurna Ice-Cube, igualmente com LED), bem como frisos cromados dos vidros e pneus desportivos Michelin, montados nas irresistíveis jantes de liga leve de dois tons e 17". Em suma, o novo Kia Ceed tem tudo para devolver a descontração e o divertimento à prática da condução!



Mais liberdade para a sua vida.



Precisa de mais espaço para aproveitar o seu dia? Conheça a nova Kia Ceed Sportswagon, que combina um design confiante e atlético com muito espaço e uma condução dinâmica. Na parte dianteira, esta versão partilha as credenciais de design do hatchback, ao mesmo tempo que o seu perfil baixo e esguio (para o qual contribuem as janelas com frisos cromados) se prolonga mais pela parte traseira do que nas versões anteriores. Por seu turno, as sofisticadas barras de tejadilho proporcionam-lhe a liberdade de transportar cargas extra. Não deixe que nada o detenha!

Escolha a sua equipa de sonho.


Requintado e intuitivo em doses idênticas, o Ceed apresenta um interior direcionado para o condutor, em que a disposição inclinada do painel de instrumentos transmite uma sensação de continuidade das linhas e cria um ambiente descontraído e arejado. Esta perceção de amplitude do espaço é complementada pelas superfícies macias, que destacam a sensação de alta qualidade transmitida pelo habitáculo. A excepcional elegância é acompanhada pela tecnologia inovadora, visível no ecrã tátil de 10,25" com sistema de navegação e climatização automática, que surge perfeitamente integrado nas linhas do interior. Por que espera? Escolha os seus companheiros, ou parta à descoberta sozinho!

EXTERIOR GT LINE

Sinta a atração.



A GT Line prende imediatamente a atenção, graças à grelha dianteira de duas camadas e às luzes de nevoeiro estilo turbina, imponentemente alojadas no para-choques dianteiro. Os frisos das embaladeiras laterais desportivos, com um toque de prateado, e as jantes de liga leve de 18", com corte a diamante, fazem sobressair este aspeto poderoso. E, para um final a condizer, a parte traseira conta com duas saídas de escape.





INTERIOR GT



Acelere em grande estilo.

No Kia Ceed GT, vermelho significa carácter desportivo: em todo o habitáculo existem ousados destaques de cor, que vão desde as costuras de contraste nos revestimentos de pele e camurça ao logótipo GT nos bancos e ao volante com formato em D.

EXTERIOR GT



17

Deixe a sua marca.

O Ceed GT é uma força a ter em conta. Características distintas? O inconfundível logótipo GT na grelha dianteira em ninho de abelha, onde se destacam o preto de alto brilho, a moldura cromada e os pormenores de destaque vermelhos.

Os apelativos elementos decorativos vermelhos também embelezam tanto os frisos das embaladeiras laterais como as jantes de liga leve de 18" com corte a diamante. Por último, mas decididamente não menos importante, a dupla saída de escape de alto desempenho é o equipamento ideal para nos transmitir o rugido do poderoso motor 1.6 T-GDi.

Plug-in Hybrid



Acelere para o futuro.

Um simples olhar para a Ceed Sportwagon Plug-in Hybrid (PHEV) bastará para compreender que está perante o melhor de ambos os mundos, onde o design dinâmico e apelativo se conjuga com um interior espaçoso e prático, isto para além da vantagem acrescida que é o grupo motopropulsor elétrico e amigo do ambiente da Kia. Desde a sua grelha dianteira, que salta à vista, passando pela sua carroçaria esguia, até ao seu ousado para-choques traseiro com luzes LED, este é um modelo concebido para se fazer notar. E, graças ao avançado grupo motopropulsor eletrificado da Kia, que assegura passagens suaves entre os modos de funcionamento a gasolina e elétrico, é possível apreciar viagens mais verdes, em puro conforto. Quando o veículo necessitar de ser carregado em casa, através de uma tomada doméstica, ou numa estação de carregamento pública, basta ligá-lo à corrente através da sua porta de carregamento integrada (situada no lado esquerdo) e, 2 horas e 15 minutos depois, terá a bateria totalmente carregada.

INTERIOR

Plug-in Hybrid

Dê mais energia à sua condução.

A nova Ceed SW Plug-in Hybrid eleva a experiência da condução elétrica para um novo patamar. Equipado com o nosso mais avançado grupo motopropulsor, assegura um equilíbrio perfeito entre eficiência de consumo e condução dinâmica, oferecendo uma transição rápida e suave do modo elétrico para o modo híbrido (gasolina/electricidade), para além de uma autonomia superior a 50 km com a bateria totalmente carregada - garantia de que cada viagem será tão amiga do ambiente quanto possível. Além disso, no interior confortável, prático e refinado deste modelo encontrará uma vasta gama de equipamentos e funcionalidades acrescidos, que tornarão a sua experiência de condução elétrica tão fácil e plena quanto alguma vez poderia desejar.

Porta de carregamento

Usufrrua da comodidade de um carregamento fácil, através de uma tomada doméstica ou de uma estação de carregamento pública. A nova Kia Ceed Sportswagon Plug-in Hybrid consegue recarregar a sua bateria até 100% numa estação de carregamento pública em aproximadamente 2 horas e 15 minutos.



Luz indicadora de carregamento

Inteligentemente inserida na grelha do altifalante localizado a meio do tablier, esta luz composta por 3 LED informa-o sobre o estado do carregamento e o nível da bateria. Facilmente visível a partir do exterior do veículo, é ideal para que possa saber o estado de carregamento da sua bateria através de um breve olhar.

Adicione mais potência.

O Ceed GT não consegue esperar para revelar aquilo que está sob o seu elegante capô: o seu motor 1.6 T-GDi, conhecido pela sua enorme prontidão de resposta. Com os seus 150 kW/204 cv de potência, esta unidade propulsora de 4 cilindros a gasolina pode ser combinada com uma caixa de 7 velocidades de dupla embraiagem para garantir passagens de caixa suaves e ágeis, necessárias para uma condução dinâmica, mas sem deixar de ser económica. Uma novidade excelente, quer nas curvas, quer para a sua carteira!



Caixa de 7 velocidades DCT (dupla embraiagem)

Esta caixa de 7 velocidades de dupla embraiagem, de última geração, assegura uma condução desportiva, acompanhada de uma excelente eficiência em termos de consumo de combustível.



Patilhas de comando da caixa de velocidades*

Para além de tornarem a condução mais divertida, estas patilhas permitem fazer passagens de caixa com um simples toque, para uma resposta mais direta e dinâmica.



Seleção do Modo de Condução (DMS)*

Concebido para elevar o seu prazer de condução a um patamar superior, o sistema de Seleção do Modo de Condução pode ser comandado através de um botão situado junto à alavanca das velocidades. Trabalhando em conjunto com a caixa de velocidades DCT, este sistema aumenta a dinâmica de condução ao fornecer uma melhor resposta ao acelerador e um arranque mais rápido, para além de otimizar a performance nas ultrapassagens. O sistema DMS assegura ainda uma melhor resposta da direção, complementando de forma perfeita os pneus Michelin Pilot Sport 4 montados nas jantes de 18", para uma condução mais dinâmica. O sistema de escape controlado por válvulas oferece o som total do potentíssimo motor 1.6 T-GDI quando o modo Desportivo é ativado.

* O sistema DMS e as patilhas de comando da caixa de velocidades apenas estão disponíveis em conjunto com a caixa de velocidades DCT ou com uma caixa de velocidades manual nos modelos GTL.

CONECTIVIDADE

Mantenha-se sintonizado com o seu mundo

Sempre ligado, onde quer que vá. No novo Kia Ceed, a tecnologia é simplesmente fácil e intuitiva. Selecione o seu destino no ecrã tátil de 10,25". Perfeitamente integrado no tablier, este dispositivo permite comandar um sistema de navegação com 7 anos de atualizações de mapas gratuitas, que o manterá sempre no rumo certo. Gira as funções através do sistema de reconhecimento de voz integrado, e utilize o Bluetooth para ouvir os seus ficheiros de música e fazer chamadas.



Smart key

O início das suas viagens plenas de diversão não poderia ser mais fácil, graças ao acesso sem chave ao veículo proporcionado pela smart key e ao botão de ligar/desligar o motor, que permite ao condutor ligar e desligar o motor através de um simples toque.

O Controlo Remoto dos Vidros é uma função cómoda, sobretudo quando se esquecer de fechar um vidro: prima o botão de bloqueio na smart key durante alguns instantes para fechá-los à distância.



Sistema de carregamento sem fios para telemóveis

Esqueça os cabos: agora, basta colocar o seu smartphone com tecnologia Qi no cómodo Carregador de Telefone Sem Fios.

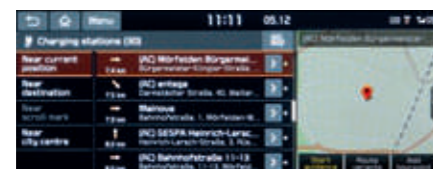


Atualização de mapas durante 7 anos

No âmbito do nosso abrangente compromisso de qualidade, todos os veículos Kia novos equipados de origem com um dispositivo de navegação LG têm direito a 6 atualizações de mapas anuais gratuitas no Concessionário. Com este programa único, o seu sistema de navegação permanecerá sempre atualizado.

Onde? Quando? Como? A resposta está aqui!

O nosso sistema de navegação, com Kia Connected Services apoiados pelos Serviços Live da TomTom, transporta a navegação por satélite para o próximo patamar de precisão e excelência. Com efeito, este sistema não só assegura a manutenção do contacto com o exterior como oferece mais informações úteis do que nunca. No centro de toda esta tecnologia está uma unidade Wi-Fi, que permite a ligação do sistema de navegação à Internet através do smartphone* do utilizador.



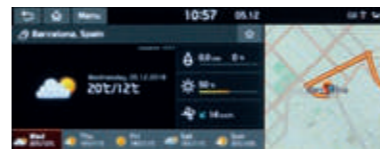
Estações de carregamento

O diretório online exibe as localizações das estações de carregamento, assim como outros detalhes, nomeadamente métodos de pagamento, disponibilidade de tomadas e tipos de conectores existentes.



Trânsito ao vivo**

O sistema de navegação fornece informações de trânsito em tempo real altamente precisas, que são atualizadas de dois em dois minutos. Assim, o condutor sabe em que zonas o trânsito está a fluir e quais as que deve evitar. Quando o trânsito se complica, o sistema avisa-o e sugere percursos alternativos.



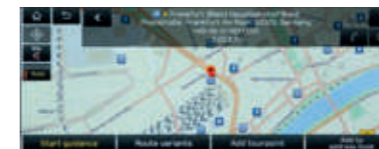
Boletim meteorológico

O seu fim de semana fora vai ter sol, ou vai chover? É melhor confirmar pelo boletim meteorológico. Basta escrever o seu destino para ver um resumo de quatro dias, com temperaturas mínimas e máximas, velocidade do vento e hipóteses de sol ou chuva.




Radares de velocidade**

O sistema alerta também o condutor para a presença de diversos tipos de radares de velocidade, incluindo os fixos e os estacionários, bem como para a existência de zonas de acesso restrito. Consegue ainda detetar zonas onde os acidentes são frequentes, e alertar o condutor para esse efeito.



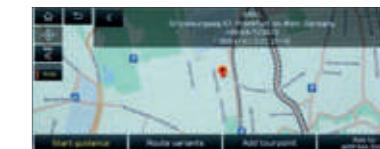
Informações de estacionamento

Para ajudá-lo a estacionar rapidamente, o sistema indica-lhe zonas de estacionamento antes de chegar ao seu destino, inclusivamente potenciais lugares exteriores (com base nos dados do histórico) e em parques, tudo acompanhado de uma indicação da disponibilidade baseada em cores.



Pesquisa local

Se procura um restaurante de sushi, um supermercado ou um local em particular, selecione a opção “Pesquisa local”. A base de dados do sistema contém 500 categorias de pesquisa, 25 000 palavras-chave e 250 000 locais, para garantir que o condutor encontra sempre aquilo que procura.



Informações de combustível

Quando o nível de combustível estiver baixo, o sistema mostra-lhe os postos de abastecimento mais próximos e os preços por eles praticados, recorrendo para isso a uma base de dados online da TomTom, para que possa planear as suas paragens para reabastecimento da melhor forma.



androidauto

O Android Auto™ foi concebido para manter o condutor perfeitamente ligado ao seu telefone, reduzindo as distrações, para que a condução seja sempre segura. Esta interface simples e intuitiva permite aceder a funções como Google Maps, aplicações, música e comando por voz, organizando automaticamente as informações em cartões simples, que são exibidos sempre que necessário.



O Apple CarPlay™ é uma forma inteligente e segura de utilizar o seu iPhone durante a condução. Este sistema faz uma recolha de todas as ações que o condutor possa querer realizar e coloca-as no ecrã do seu veículo, para que consiga mais facilmente obter direções, fazer uma chamada e ouvir música - tudo enquanto se mantém concentrado na estrada.

* Smartphone com pacote de dados de internet necessário para ativar os serviços. ** Consoante o país, estes serviços poderão estar sujeitos a restrições legais.

Proteja-se com funcionalidades avançadas.

A paz de espírito é essencial para apreciar a sua viagem. É por isso que este modelo usufrui de funcionalidades inovadoras e de tecnologia de ponta, que garantem ao condutor e aos passageiros o máximo de segurança possível.



Deteção do ângulo morto (BCW) / Assistência à Mudança de Faixa (LCA)

O Sistema de Deteção do Ângulo Morto possui sensores de radar que monitorizam os ângulos mortos, avisando o condutor através de sinalização nos espelhos retrovisores exteriores sempre que exista perigo de colisão com veículos que se aproximem por esses mesmos ângulos. O sistema de Assistência à Mudança de Faixa ajuda-o a mudar de faixa em segurança. Se acionar um indicador de mudança de direção antes de mudar de direção e o sistema detetar a aproximação de automóveis na faixa para a qual pretende passar, é ativada uma luz intermitente de aviso no espelho retrovisor exterior.

Sistema de Controlo da Velocidade Inteligente (SCC)* com função Stop & Go

Recorrendo a uma câmara e a um radar, o Sistema de Controlo da Velocidade Inteligente consegue regular quer a velocidade do veículo quer a sua distância de segurança para o veículo da frente. Esta distância é mantida através de uma intervenção automática na velocidade. Se o veículo da frente acelerar, o seu veículo acelerará também (até ao limite de velocidade estabelecido) mas, se aquele desacelerar e a distância pré-determinada não puder ser mantida, o sistema reduz a velocidade, chegando mesmo a parar o seu veículo se necessário. Eis uma funcionalidade inteligente, sobretudo em situações de tráfego intenso com paragens e arranques frequentes.

* O Controlo da Velocidade Inteligente (SCC) apenas está disponível em conjunto com a caixa de velocidades DCT.



Assistência à Manutenção na Faixa de Rodagem (LKAS)

Não corra o risco de se desviar do seu caminho. O sistema de Assistência à Manutenção na Faixa de Rodagem recorre a uma câmara montada no topo do para-brisas para monitorizar as marcações das faixas de rodagem, avisando o condutor se o veículo se desviar da sua faixa atual inadvertidamente e intervindo na direção para que este regresse a essa mesma faixa.



Assistência à Prevenção de Colisões Frontais (FCA)

O sistema FCA deteta os veículos que seguem à frente (função de série) e os peões que atravessam a estrada e ciclistas (função opcional). Utilizando uma câmara para monitorizar a velocidade do seu veículo e a dos que seguem à sua frente, esta função avisa-o em caso de risco de colisão potencial, emitindo para isso um aviso visual. Em conjunto com o sensor de radar opcional, que deteta a presença de peões e ciclistas, o volante também fornece avisos táteis. À falta de uma reação da parte do condutor, ocorre uma travagem automática, para evitar ou diminuir os efeitos de um acidente.



Aviso de Atenção do Condutor (DAW)

Este sistema deteta perdas de concentração do condutor, monitorizando para isso o padrão de utilização do volante, dos indicadores de mudança de direção e da aceleração, bem como a duração da viagem. Se o condutor demonstrar sinais de sonolência ou desatenção, o DAW alerta-o através de um som de aviso e do símbolo de uma chávena de café no painel de instrumentos.



Função de Informação do Limite de Velocidade (SLIF)

Esta função fornece-lhe todas as informações necessárias para ajudá-lo a manter-se dentro dos limites de velocidade. Recorrendo à câmara do para-brisas, lê os sinais de limite de velocidade e de proibição de ultrapassagem, apresentando as informações correspondentes de forma clara no ecrã de navegação e no painel de instrumentos.

Segurança garantida, com assistentes inteligentes.

O novo Kia Ceed tira-lhe peso dos ombros: Com as suas funcionalidades inovadoras, permite-lhe circular com mais segurança. Enfrentar filas de trânsito, auxílio nas manobras de estacionamento ou maior iluminação nas curvas à noite? O Ceed trata de tudo, ajudando-o a evitar potenciais perigos.



Assistência à Circulação na Faixa de Rodagem (LFA)*

Esta função é um passo de gigante no contexto da condução semiautomática, comandando a aceleração, a travagem e a direção consoante o comportamento do veículo que segue mais à frente. A condução em engarrafamentos torna-se assim mais fácil. O sistema recorre à câmara e aos sensores de radar para manter uma distância segura para o veículo que segue à frente, e monitoriza as marcas delimitadoras da faixa de rodagem de modo a manter o seu veículo no centro da mesma. A LFA funciona entre os 0 e os 130 km/h.

* A Assistência à Circulação na Faixa de Rodagem (LFA) apenas está disponível em conjunto com a caixa de velocidades DCT.



Assistente das luzes de máximos (HBA)

Quando a câmara montada no para-brisas deteta os faróis dos veículos que circulam na direção contrária, a função de Assistente de Máximos muda automaticamente para médios, evitando assim o encandeamento dos condutores desses veículos. Depois, o sistema comuta novamente para máximos.



Câmara de auxílio ao estacionamento

A câmara de auxílio ao estacionamento oferece-lhe uma panorâmica completa quando efetua marcha-atrás para um lugar de estacionamento, ao exibir linhas de orientação dinâmicas no sistema de navegação que o ajudam a achar o posicionamento correto do seu veículo.



Alerta de Perigo de Colisão à Retaguarda (RCCW)

Quando o veículo faz marcha-atrás num parque de estacionamento ou numa entrada, este sistema, auxiliado por um radar, alerta o condutor caso detete outro veículo na sua trajetória.



Sistema Inteligente de Auxílio ao Estacionamento

Este sistema torna o estacionamento uma autêntica brincadeira de crianças. Utilizando sensores dianteiros, laterais e traseiros, ajuda o condutor a estacionar em fila, em espinha e na perpendicular. O condutor apenas tem de comandar os travões, o acelerador e a caixa de velocidades, enquanto o sistema se encarrega da direção. Este sistema consegue também ajudar a sair de lugares de estacionamento em fila.

Conte com mais.
Aprecie mais.



**DCT de 7 velocidades
(caixa de velocidades de dupla embraiagem)**

Esta caixa de 7 velocidades de dupla embraiagem, de última geração, assegura uma condução desportiva, acompanhada de uma excelente eficiência em termos de consumo de combustível.



Caixa de velocidades manual

A caixa de velocidades manual combina passagens de caixa rápidas e suaves com relações de transmissão perfeitamente adaptadas às curvas de binário do motor. O resultado? Um equilíbrio perfeito entre potência e consumos eficientes.

Especificações

Motor	1.0 T-GDi	1.4 T-GDi	1.6 CRDi (115cv)	1.6 CRDi (136cv)	1.6 GDi PHEV	1.6 CRDi MHEV (115cv)	1.6 CRDi MHEV (136cv)					
Transmissão	Manual de 6 veloc.	Manual de 6 veloc.	DCT de 7 veloc.	Manual de 6 veloc.	DCT de 7 veloc.	Manual de 6 veloc.	DCT de 7 veloc.					
CO ₂ combinado (g/km)	127-139	135-146	137-147	121-129	123-133	125-136	133-138	29*	118-128	122-133	119-129	125-134
Consumo combinado (l/100 km)	5,6-6,1	5,9-6,4	6,0-6,5	4,6-4,9	4,7-5,1	4,8-5,2	5,1-5,3	1,3*	4,5-4,9	4,7-5,1	4,5-4,9	4,8-5,1

Os valores de consumos de combustível e de emissões de CO₂ especificados foram calculados de acordo com os procedimentos de medição legalmente estipulados no Regulamento Europeu 201/1151, realizando-se os testes de acordo com o novo ciclo WLTP (Procedimento Mundial Harmonizado de Testes para Veículos Leigos). Com base na configuração individual de equipamento do veículo, são calculados os valores finais de consumos de combustível e de emissões de CO₂.

* - Valores ponderados

Transforme o futuro.

A gama de versões do novo Ceed inclui o nosso sistema motopropulsor semi-híbrido EcoDynamics+, que proporciona uma condução quotidiana com baixas emissões e sem a necessidade de recarregamentos com conectores e tomadas. A inteligente combinação da mais recente versão do motor 1.6 CRDi diesel com uma bateria de iões de lítio de 48 V permite uma redução do consumo de combustível e dos níveis de emissões. Além disso, o “e-system” integrado neste grupo motopropulsor recupera a energia cinética durante as fases de desaceleração, fornecendo depois assistência ao binário durante a aceleração.



Arranque

O motor é ligado pelo “e-system”, para garantir um arranque imediato e suave.

Assistência ao binário

Durante a aceleração ou nas subidas, o sistema de propulsão elétrico oferece assistência ao binário, retirando energia da bateria para apoiar o motor de combustão.

Velocidade de cruzeiro

Com o veículo a uma velocidade constante, o motor de combustão recarrega parcialmente a bateria em movimento se o nível de carga estiver baixo.

Marcha por inércia*

O sistema semi-híbrido com iMT conta com a função adicional de “marcha por inércia”. Quando o condutor levanta o pé do acelerador e deixa o veículo circular em modo de marcha por inércia (sem acelerar), o motor desliga-se de forma impercetível e sem sobressaltos, poupando combustível. Assim que o condutor carrega novamente no pedal do acelerador, o motor volta a ligar-se. A distância percorrida com o motor desligado depende das condições de condução e da velocidade do veículo.

Recuperação de energia

Quando o condutor desacelera ou trava, a energia gerada pelo movimento do veículo transforma-se em energia elétrica, para recarregar a bateria.

Paragem e arranque

Quando o condutor desacelera para parar, o motor de combustão desliga-se automaticamente durante a desaceleração com mudanças engrenadas e a travagem, poupando assim combustível.



Imagem exibida apenas para fins ilustrativos.

Tecnologia inteligente

Um simples toque no botão de modo Híbrido/Elétrico (H/EV), situado junto à alavanca da caixa de velocidades, permite-lhe comutar entre os modos elétrico e híbrido. No modo EV (ideal para a condução em cidade), a prioridade do sistema é usar apenas o modo elétrico, para uma condução sem utilização de combustível e isenta de emissões, proporcionando uma impressionante autonomia de mais de 50 km* em ambiente urbano. Quando a carga da bateria for insuficiente, o sistema passa automaticamente para o modo híbrido. Este modo opera ambas as fontes de energia, utilizando o motor de combustão e o motor elétrico em simultâneo para fornecer energia propulsora ao veículo.

VERSATILIDADE

Abra alas para um pouco mais de si.



A nova Kia Ceed Sportswagon não só oferece mais espaço para todos como apresenta uma capacidade de carga que se situa entre as melhores do seu segmento. Além disso, é uma verdadeira especialista em arranjar espaço para corresponder aos seus desejos. Quer se trate do rebatimento dos bancos traseiros com um só toque, dos compartimentos de arrumação bem posicionados ou da porta da bagageira que se abre sem o auxílio das mãos, esta variante do Ceed está cheia de ideias que elevam o seu conforto para um novo patamar.

Porta da bagageira elétrica inteligente

Um equipamento muito cómodo, principalmente quando estiver com as mãos cheias. Aproxime-se da parte traseira do Kia Ceed transportando consigo a smart key, e a bagageira abrir-se-á automaticamente.



Espaço na bagageira

Com os bancos traseiros totalmente rebatidos, a Sportswagon oferece-lhe um espaço de carga com 1694 litros. Além disso, conte com dois espaços de arrumação sob o piso da bagageira, que aumentam o seu espaço de carga. Um cómodo conjunto de ganchos e de redes de carga, assim como o sistema de calhas ajustável, ajudam-no a manter os seus pertences seguros e organizados. Por último, uma zona de arrumação sob a cobertura da bagageira consegue manter os objetos mais pequenos afastados de olhares indesejados.



Travão de estacionamento eletrónico

Na Kia, o conforto e a segurança caminham de mãos dadas. Por exemplo, não é necessário puxar uma alavanca para ativar o travão de estacionamento: basta carregar num botão.



Entrada USB

Mantenha-se sempre ligado, onde quer que vá: situada na consola central dianteira, esta tomada permite-lhe ligar os seus dispositivos para ouvir música e carregar o seu telefone ou tablet com um carregador USB.



Ecrã do sistema de som de 8"

Fácil de usar, o sistema de áudio com ecrã tátil LCD TFT de 8" a cores conta com funcionalidades muito úteis, como Emissão Áudio Digital (DAB) e conectividade para smartphones com Android Auto® e Apple CarPlay®, para além de um ecrã para a câmara de auxílio ao estacionamento.

Escolha o Ceed dos seus sonhos.



URBAN

Equipada na perfeição no que se refere à segurança, a versão URBAN conta com as funções de Assistência à Manutenção na Faixa de Rodagem e Aviso de Colisão Frontal (AEB City) como equipamento de série. Os faróis, com luzes de circulação diurna Ice-Cube com LED, não são apenas uma mais-valia para a elegância: incluem também o cómodo Assistente de Máximos, para maior segurança na condução noturna. Por seu turno, o Bluetooth e o ecrã destacado LCD de 5" asseguram uma experiência multimédia igualmente cómoda. Para um conforto ainda maior, o sistema de entrada sem chave (Keyless Entry), o Controlo Automático das Luzes, o Aviso de Atenção do Condutor e os vidros elétricos traseiros também são fornecidos de série com esta versão.



DRIVE

Se a elegância e o conforto estão no topo da sua lista, a versão DRIVE é a resposta ideal para si. No interior, não deixará de apreciar o ar condicionado manual, o padrão de estofos único EX nos bancos e o revestimento em pele do volante e do punho da alavanca das velocidades. O apelativo exterior apresenta uma grelha dianteira de duas camadas, luzes de nevoeiro dianteiras e luzes de curva, bem como luzes traseiras com LED e vidros elétricos à frente, com sistema de descida automática.



Crie o cenário, refine os pormenores.

A diversão começa aqui. Com elegantes opções de interior, materiais cuidadosamente selecionados e elementos decorativos arrojados, não resistirá a sentar-se rapidamente ao volante. Escolha entre dois interiores de série em preto e um opcional pacote de cores cinzento ou preto, com revestimentos em tecido e em pele artificial. E, para uma versão ainda mais requintada do Kia Ceed, o interior também pode ser revestido a pele preta.



Interior URBAN de série em preto

O interior URBAN, de série, apresenta estofos em tecido preto, acompanhados de apelativos elementos em tom metalizado escuro no tablier.



Interior DRIVE em preto

Esta versão inclui bancos com estofos em tecido preto e pele artificial, acompanhados de revestimentos em preto de alto brilho e de apelativos elementos do tablier em cromado acetinado.

Redefina o carácter desportivo.

O Ceed GT Line e o Ceed GT celebram em igual medida os materiais de excelência. As superfícies macias e os pormenores cuidadosamente cosidos nos bancos criam um ambiente elegante e sofisticado. Escolha entre o tecido normal e a pele artificial (ambos de série). Em alternativa, poderá preferir as opcionais camurça e pele ou apenas pele, com ventilação dos bancos e função de memória na versão GT Line. No GT, encontrará camurça e pele com pespontos vermelhos.



GT

Verdadeiramente apelativo: os revestimentos dos bancos em camurça e pele pretos contam com pespontos vermelhos.



Versão GT Line

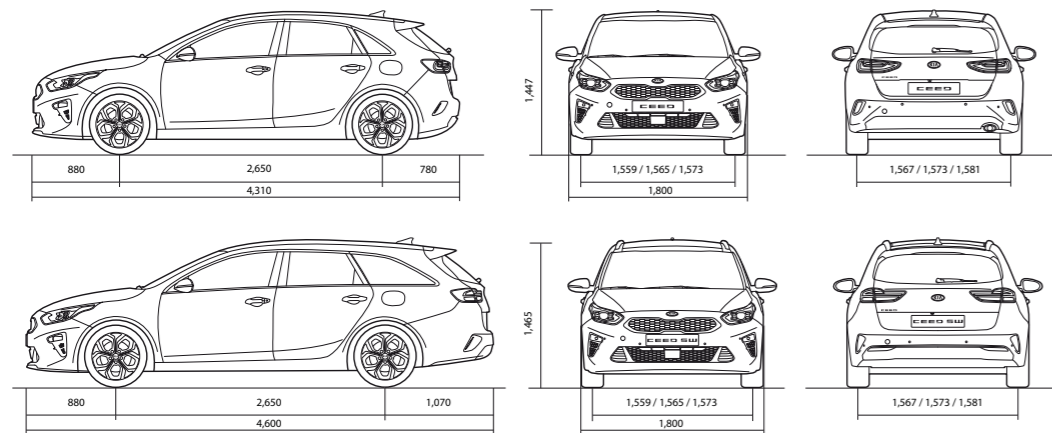
A combinação de camurça e pele em preto é adornada com costuras de contraste em cinzento.



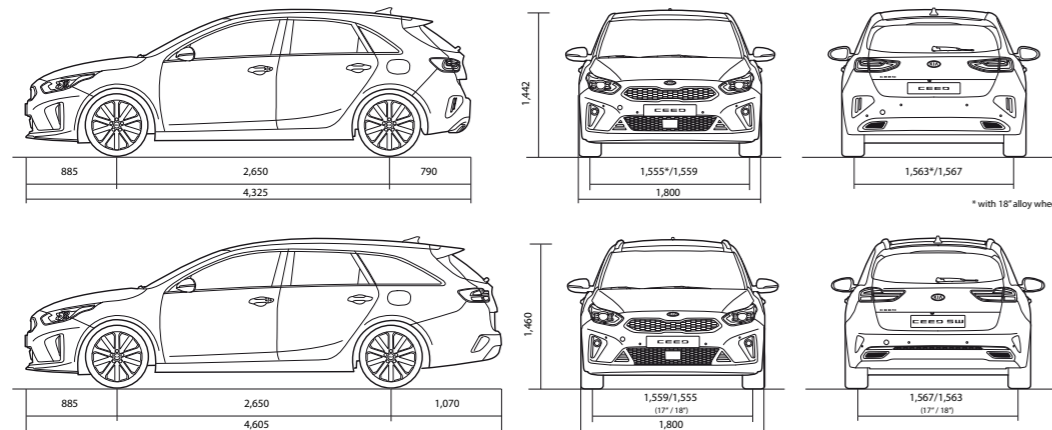
Dê cor à sua diversão.

Com 12 cores da carroçaria e sete apelativos modelos de jantes à sua escolha, existirá sempre um Kia Ceed totalmente adaptado ao seu gosto pessoal.

Dimensões (em mm)



Dimensões GTL (em mm)



Cores exteriores



Blue Flame (B3L)



Cosmo Blue (CB7)

(disponível apenas para Base Line)



Lunar Silver (CSS)



Copper Stone (L2B)

(disponível apenas para a versão base)



Penta Metal (H8G)



Sparkling Silver (KCS)



Track Red (FRD)



Infra Red (AA9)

(não disponível para GT)



Black Pearl (1K)



Cassa White (WD)

(não disponível para GT)



Deluxe White (HW2)



Orange Fusion (RNG)

(disponível apenas para as versões GT Line e GT)

Jantes



16",
liga leve



17",
liga leve,
com corte a
diamante (2 tons)



GTL 17",
liga leve



GTL 18",
liga leve



GT 18",
liga leve

Toda a paz de espírito de que necessita.

Garantia de 7 anos sobre o veículo

A garantia Kia cobre um período de 7 anos a partir da data do primeiro registo ou 150 000 km (o que ocorrer primeiro). Esta garantia é válida em todos os estados membros da UE (e também na Noruega, Suíça, Islândia e Gibraltar). Desvios de acordo com as condições de garantia válidas (p. ex. para pintura e equipamento) sujeitos aos termos e condições locais. Esta garantia integral é gratuita e transferível para proprietários subsequentes, desde que o veículo seja sujeito a operações de manutenção regulares, de acordo com o programa de manutenção. Saiba mais sobre a garantia Kia em kia.pt.

Garantia das baterias dos veículos elétricos

As baterias de iões de lítio de alta tensão dos veículos elétricos (EV), híbridos elétricos (HEV) e híbridos elétricos plug-in (PHEV) da Kia são construídas de forma a usufruírem de um tempo de vida útil longo. Estas baterias estão cobertas por um período de 7 anos a partir da data do primeiro registo ou 150 000 km (o que ocorrer primeiro). No caso das baterias de baixa tensão (48V e 12V) dos veículos elétricos semi-híbridos (MHEV), a garantia Kia cobre um período de 2 anos a partir da data de registo, independentemente da quilometragem. A diminuição da capacidade da bateria nos PHEV, HEV e MHEV não se encontra coberta pela garantia. Para minimizar a possível diminuição da capacidade da bateria, consulte o manual de proprietário do seu veículo.

Garantia de pintura de 5 anos e garantia antiperfuração de 12 anos

A pintura da carroçaria, de elevada qualidade, assegura uma proteção duradoura e o brilho da cor do seu novo Kia. O veículo beneficia também de uma proteção antiperfuração da mais elevada qualidade, acompanhada de uma garantia de 12 anos contra corrosão a partir do interior.


Mantenha-se em contacto com a KIA

Visite-nos em kia.pt, para saber as últimas novidades. Poderá encontrar mais informações sobre a Kia e a sua irresistível nova gama de modelos.

Financiamento

O seu concessionário Kia é o seu parceiro ideal na elaboração do plano de financiamento mais adequado às suas necessidades. Solicite-lhe mais informações.





Kia Portugal
Rua Dr. José Espirito
Santo Nº 38
1950-097 Lisboa

Todas as informações, imagens e especificações encontram-se corretas à data da impressão da presente brochura e podem ser alteradas sem aviso prévio. Os modelos e as especificações incluídos neste documento podem variar consoante o mercado. Devido a limitações do processo de impressão, as cores da carroçaria poderão variar ligeiramente em relação às cores verdadeiras. Para mais informações, é favor contactar o seu concessionário Kia.

