

HONDA

5 ANOS
DE GARANTIA
SEM LIMITE DE KM

CR-V

e:HEV



EXPERIMENTE O CR-V

O SUV mais vendido do mundo* foi melhorado e redesenhado. O resultado é uma mistura arrojada única, aparência distinta e engenharia avançada. Um carro desenhado para o puro prazer de condução, com a nova motorização 2.0 i-MMD híbrida.



DESIGN 03-06

TECNOLOGIA 07-08

COMFORTO & CONVENIÊNCIA 09-10

DESEMPENHO 11-14

SEGURANÇA 15-18

CRIE O SEU CR-V 19-28

ESPECIFICAÇÕES 29-30

*Fonte: JATO Dynamics (Sales period Jan 2013-Dec 2017). Mercados disponíveis: EU + EFTA, NAFTA, China, Índia, Japão, Brasil, Rússia, Indonésia, Austrália, Argentina, África do Sul, Coreia do Sul, Tailândia, Vietnã. O modelo apresentado é o CR-V 2.0 i-MMD Híbrido Executive na cor Platinum White Pearl.

DESIGN EMOTIVO

A silhueta do CR-V pode ser familiar, mas o design é totalmente novo. Cada uma das suas elegantes linhas, desde as cavas das rodas musculadas até ao seu capô esculpido, foram desenvolvidas para melhorar o desempenho e maximizar a eficiência aerodinâmica.

O modelo apresentado é o CR-V 2.0 i-MMD Híbrido Executive em Platinum White Pearl.





PAZ INTERIOR

Os interiores do CR-V foram desenhados para maximizar a sua ligação com o automóvel. Linhas fluidas providenciam uma sensação de espaço, realçado pelo contraste entre os materiais e os acabamentos elegantes. Todos os botões foram posicionados de forma a serem intuitivos e simples, para que esteja rodeado de tecnologia inteligente.

Graças ao Active Noise Control, presente em toda a gama, o interior é calmo e tranquilo. O conforto sente-se no apoio lombar dos bancos dianteiros aquecidos. Desta forma, poderá desfrutar sempre do máximo conforto e relaxamento em todas as suas viagens.

O modelo apresentado é o CR-V 2.0 i-MMD Híbrido Executive em Platinum White Pearl.



ABRACE A TECNOLOGIA

Desenvolvemos uma gama de tecnologias para tornar a condução do CR-V uma experiência verdadeiramente viciante. O novo monitor de alertas projeta toda a informação essencial ao nível do olhar, para que não necessite de desviar a atenção da estrada enquanto vários dados de condução são exibidos de forma clara no ecrã inteligente, que podem ser controlados através do volante.

O Sistema Honda CONNECT*, com ecrã tátil de 7", conecta facilmente ao seu smartphone para que consiga aceder a aplicações, contactos, emails, streaming de música e muito mais, mantendo-o sempre conectado com o seu mundo e com tudo o que mais gosta na vida.



APPLE CARPLAY E ANDROID AUTO™ *Δ

Pode emparelhar o seu telefone Android ou iPhone ao sistema de informação e entretenimento Honda CONNECT com ecrã tátil de 7", permitindo que faça chamadas, ouça música ou envie e receba mensagens.



BANCOS AQUECIDOS^Δ

Acreditamos que todos os passageiros devem sentir o máximo conforto possível. Para isso, disponibilizamos aquecimento nos bancos dianteiros.



CÂMARA DE ESTACIONAMENTO TRASEIRA MULTIÂNGULO^Δ

Quando em marcha atrás, a câmara de visão traseira mostra automaticamente as imagens no ecrã de 7"

*Honda CONNECT disponível apenas nas versões Elegance e Lifestyle.

^ΔPara mais informações sobre em que versões estas e outras características estão disponíveis, por favor consulte as páginas de especificações técnicas 29-30.



O SEU ESPAÇO

O CR-V apresenta um interior prático e flexível, com inúmeras ideias de arrumação, espaço generoso para as pernas e uma capacidade de bagageira de 1700 litros com os assentos traseiros dobrados. Foi desenhado para transformar a sua vida, através de funcionalidades como assentos rebatíveis de ação única e uma bagageira de piso plano para um carregamento mais rápido.

CONDUÇÃO DINÂMICA

O CR-V encontra-se equipado com a mais avançada tecnologia híbrida. Com um sistema inteligente de condução Multi-Mode (i-MMD), combina um potente e eficiente motor a gasolina i-VTEC de 2.0 litros com motores elétricos de alta tecnologia, para desfrutar todos os dias de uma condução sem esforço.

Por baixo, projetamos um chassis leve que será o mais sofisticado de sempre no CR-V, complementado com a nova suspensão dianteira MacPherson e traseira Multi-link. Juntas, asseguram uma condução ágil com um excelente nível de conforto.


PENSE NO PODER

A tecnologia i-MMD proporciona uma experiência de condução responsiva, suave e eficiente. A sua potência otimizada sem pausas alterna automaticamente entre três modos de condução: Sistema Elétrico, Sistema Híbrido e Sistema do Motor.

O Sistema Elétrico é acionado quando a viatura está a funcionar silenciosamente com eletricidade pura e obtém a energia da bateria através de um motor de combustão; este modo normalmente será usado quando acelera ao arrancar ou em baixa velocidade. No Sistema Híbrido tanto o motor a gasolina quanto os motores elétricos são acionados simultaneamente.

No Sistema do Motor, como o nome indica, é quando apenas o motor a gasolina está a alimentar a viatura, como durante a condução contínua a alta velocidade. A vantagem do i-MMD é que, para além de utilizar o motor a gasolina para gerar eletricidade, ele recolhe a energia desperdiçada para recarregar a bateria, para que nunca precise de carregar o seu CR-V na rede elétrica.

Para o ajudar a monitorizar o uso da energia, o CR-V tem um ecrã com informações sobre o estado atual da viatura e a fonte de energia que está a ser utilizada. Gráficos nítidos mostram o fluxo de energia e o status da bateria, para que possa se concentrar apenas



TECNOLOGIA ÚTIL

Um dos principais eixos de desenvolvimento do CR-V foi a segurança dos seus ocupantes. Os sistemas de tecnologia inteligente estarão sempre ativos enquanto conduz, de forma a garantir a máxima segurança.

INFORMAÇÃO DE ÂNGULO MORTO

Este dispositivo torna as mudanças de faixa e ultrapassagens mais seguras, avisando sempre que são detetados veículos no seu ângulo morto, acendendo uma luz no espelho retrovisor.

MONITORIZAÇÃO DE TRÂNSITO LATERAL

Durante as manobras de marcha atrás, a monitorização de trânsito lateral consegue detetar a aproximação de veículos pelos dois lados, alertando o condutor em caso de perigo iminente.

CHAMADA DE EMERGÊNCIA (E-CALL)

Está disponível um interruptor de chamada de emergência (SOS) ao seu alcance, próximo do espelho retrovisor. Em situação de emergência, poderá pedir ajuda ao carregar no botão.





HONDA SENSING

O Pack Honda SENSING é uma das tecnologias de segurança mais avançadas e está presente ao longo da gama.

SISTEMA DE TRAVAGEM ATENUANTE DE COLISÕES

Existindo a possibilidade de uma colisão, com um veículo ou peão, esta funcionalidade irá alertá-lo para o perigo, assim como reduzir a velocidade para ajudar a minimizar a severidade de qualquer impacto.

ALERTA DE SAÍDA DE FAIXA

Se o seu veículo sair da faixa sem que sinalize essa mudança, serão enviados alertas visuais e acústicos, chamando a sua atenção de modo a que possa corrigir a saída da faixa.

SISTEMA ATENUANTE DE SAÍDA DA FAIXA DE RODAGEM

Uma câmara no para-brisas deteta se o carro está a sair da estrada e usa o sistema EPS de direção assistida elétrica (Electric Power Steering) para aplicar correções subtis de modo a manter o veículo na sua faixa. Em certas condições, poderá mesmo aplicar força de travagem.

ASSISTÊNCIA À MANUTENÇÃO NA FAIXA DE RODAGEM

Ajuda-o a manter-se no meio da sua faixa, proporcionando uma experiência de condução menos stressante, reduzindo a necessidade de movimentos de correção da direção e de esforço de condução na autoestrada.

CONTROLO INTELIGENTE DA VELOCIDADE DE CRUISE CONTROL ADAPTATIVO

O sistema deteta se um veículo numa faixa adjacente pretende colocar-se subitamente à sua frente e ajusta a velocidade do seu CR-V antecipadamente. Também ajuda a manter a distância entre o carro da frente, para que não precise de alterar a velocidade.

CONTROLO DA VELOCIDADE DE CRUISE CONTROL ADAPTATIVO COM FUNÇÃO DE SEGUIMENTO A BAIXA VELOCIDADE*

Esta função mantém uma velocidade de cruzeiro e uma distância de segurança em relação ao veículo à sua frente. Se este parar, a função irá desacelerar sem que precise de carregar no acelerador. Assim que o carro da frente começar a andar novamente, basta tocar no acelerador para retomar a marcha.

RECONHECIMENTO DE SINALIZAÇÃO DE TRÂNSITO

Este sistema reconhece os sinais de trânsito e apresenta-os visualmente no ecrã. Podem ser apresentados dois sinais em simultâneo.

LIMITADOR DE VELOCIDADE INTELIGENTE

Combina o limitador de velocidade adaptável com o Sistema de Reconhecimento de Sinalização de Trânsito para definir automaticamente o limite de velocidade detetado ao passar por um sinal.



O SEU CR-V



ELEGANCE

**2.0 i-MMD Híbrido
184CV 2WD e-CVT**

A versão Elegance inclui:

- ◆ Jantes 18" em liga leve
- ◆ Travão de estacionamento elétrico com função Brake Hold
- ◆ Faróis automáticos com sensor de luz
- ◆ Faróis com temporizador automático de acender/apagar (Função Coming Home/Leaving Home)
- ◆ Luzes diurnas de presença (LED)
- ◆ Faróis em LED
- ◆ Faróis de nevoeiro em LED
- ◆ Espelhos das portas com regulação elétrica e aquecimento
- ◆ Alerta de colisões dianteiras
- ◆ Sistema atenuante de saída de estrada
- ◆ Limitador inteligente da velocidade
- ◆ Sistema de travagem atenuante de colisões
- ◆ Sistema de reconhecimento da sinalização de trânsito
- ◆ Estofos em Tecido
- ◆ Bancos aquecidos (frente)
- ◆ A/C Automático com controlo da climatização
- ◆ Limpa-vidros automáticos com Sensor de chuva
- ◆ Vidros elétricos e recolha elétrica dos espelhos retrovisores com comando à distância
- ◆ A/C Automático com controlo duplo da climatização
- ◆ Sensores de estacionamento (Frente e Atrás)
- ◆ Câmara traseira de auxílio ao estacionamento
- ◆ Espelho retrovisor interior com escurecimento automático
- ◆ Função de seguimento a baixa velocidade
- ◆ Volante em pele
- ◆ Honda CONNECT NAVI Garmin (ecrã tátil de 7", AM/FM/DAB, Apple CarPlay/Android Auto™)
- ◆ 2 portas USB Frente
- ◆ 2 portas USB Atrás (carregamento apenas)

Para mais informações sobre em que versões estas e outras características estão disponíveis, por favor consulte as páginas de especificações técnicas 29-30.





LIFESTYLE

**2.0 i-MMD Híbrido
184CV 2WD e-CVT**

Para além das funcionalidades disponíveis na versão Elegance, a versão Lifestyle inclui as seguintes características:

- ◆ Barras no tejadilho
- ◆ Vidros escurecidos
- ◆ Estofos em pele
- ◆ Regulação elétrica do apoio lombar do banco do condutor e do passageiro
- ◆ Luz ambiente (Condutor/Passageiro Pés/Puxadores das portas)
- ◆ Sistema inteligente de acesso e arranque sem chave (Smart Entry & Start)
- ◆ Desembaciador do para-brisas
- ◆ Informação de Ângulo morto e Monitorização de Trânsito lateral
- ◆ Iluminação em curva ativa

Para mais informações sobre em que versões estas e outras características estão disponíveis, por favor consulte as páginas de especificações técnicas 29-30.



VIVA A VIDA A CORES

Cada cor foi criada para complementar o estilo do CR-V na perfeição. Tudo que precisa de fazer é escolher a sua cor



CRYSTAL BLACK PEARL (NH-731PX)

CRYSTAL BLACK PEARL (NH-731PX)

PLATINUM WHITE PEARL*** (NH-883P)

PREMIUM AGATE BROWN PEARL (YR-633PX)



COSMIC BLUE METALLIC (B-607M)

RALLYE RED** (R-513)

MODERN STEEL METALLIC (NH-797MX)

LUNAR SILVER METALLIC (NH-830M)

*Premium Crystal Red Metallic is only available on Lifestyle grades.
**Rallye Red is only available for Elegance grades and as a special order for Lifestyle grades.

OS SEUS ESTOFOS

Escolha entre a nossa seleção de tecidos de alta qualidade e pele premium. Desenhados para complementar o interior elegante e confortável do seu CR-V.

	BLACK FABRIC	IVORY LEATHER*	BLACK LEATHER
ELEGANCE	◆		
LIFESTYLE		◆	◆

*Pele Marfim disponível apenas nas cores Crystal Black Pearl, Modern Steel Metallic, Premium Crystal Red Metallic e Premium Agate Brown Pearl.



	ELEGANCE	LIFESTYLE
	2.0 i-MMD 2WD e-CVT 5 lugares	2.0 i-MMD 2WD e-CVT 5 lugares
Motor		
Tipo	Híbrido (Gasolina)	Híbrido (Gasolina)
Cilindrada (cc)	1993	1993
Nº Válvulas por Cilindro	4	4
Norma Europeia	Euro 6	Euro 6
Tipo de Combustível	Sem chumbo (95)	Sem chumbo (95)
Performance		
Potência máxima motor de combustão (kW @ rpm)	107/6200	107/6200
Potência máxima motor de combustão (CV @ rpm)	145/6200	145/6200
Binário máximo do motor de combustão (Nm @ rpm)	175/4000	175/4000
Potência máxima do motor (kW [PS])	135 [184]	135 [184]
Binário máximo do motor (Nm)	315	315
0 - 100 km/h (segundos)	8.6	8.6
Velocidade máxima (km/h)	180	180
Economia de Combustível e Emissões – (WLTP)[†]		
Ciclo urbano (l/100km)	7.2	7.2
Extra urbano (l/100km)	5.6	5.6
Combinado (l/100km)	6.6	6.7
Emissões combinadas de CO₂ (g/km)	151	151
Economia de Combustível e Emissões – (NEDC)[†]		
Ciclo Urbano (l/100km)	5.0	5.0
Ciclo Extra Urbano (l/100km)	5.4	5.4
Ciclo Combinado (l/100km)	5.3	5.3
Combinado CO₂ (g/km)	120	120
Dimensões		
Comprimento máximo (mm)	4600	4600
Largura máxima (mm) excluindo espelhos retrovisores	1855	1855
Largura máxima incluindo os espelhos retrovisores (mm)	2117	2117
Altura máxima - com antena Shark Fin (mm)	1679	1679
Distância entre eixos (mm)	2663	2663
Via dianteira (mm)	1602	1602
Via traseira (mm)	1630	1630
Altura mínima ao solo (mm)	190	190
Nº de lugares	5	5
Raio de viragem (m)	11.8	11.8
Nº de voltas (batente a batente)	2.34	2.34
Capacidade		
Capacidade da bagageira - Bancos na posição "normal" (litros, método VDA)	497	497
Capacidade da bagageira - Bancos recolhidos - Carga até à janela (litros, método VDA)	1059	1059
Capacidade da bagageira - Bancos recolhidos - Carga até ao tejadilho (litros, método VDA)	1692	1692
Depósito de combustível (litros)	57	57
Massas*		
Tara (kg)	1685-1740	1685-1740
Peso Bruto (kg)	2240	2240
Carga Máxima Admissível (kg)	500-555	500-555
Peso Máximo Admissível Por Eixo - Frente/ Atrás (kg)	1150/1150	1150/1150
Peso Máximo Rebocável Com Travões (kg)	750	750
Peso Máximo Rebocável Sem Travões (kg)	600	600
Peso Máximo no Tejadilho (kg)	83.4	80

	ELEGANCE	LIFESTYLE
	2.0 i-MMD 2WD e-CVT 5 lugares	2.0 i-MMD 2WD e-CVT 5 lugares
Segurança		
Airbag do condutor SRS	♦	♦
Airbag SRS do passageiro com interruptor de corte	♦	♦
Airbags laterais (dianteiros)	♦	♦
Airbags de cortina (frente e atrás)	♦	♦
Encostos de cabeça dianteiros antichicotada	♦	♦
ABS (Sistema de travagem anti-bloqueio)	♦	♦
Distribuição eletrónica da força de travagem (EBD)	♦	♦
Assistência à travagem (BA)	♦	♦
Assistência à estabilidade do veículo (VSA)	♦	♦
Cintos de segurança dianteiros com enroladores de bloqueio de emergência de 2 fases (ELR)	♦	♦
Cintos de segurança traseiros com enroladores de bloqueio de emergência (ELR)	♦	♦
Fixadores ISO Fix	♦	♦
Sistema de alerta de esvaziamento de pneus (DWS)	♦	♦
Assistência ao arranque em subidas (HSA)	♦	♦
Luz de stop de emergência	♦	♦
Sistema de Assistência à Agilidade (AHA)	♦	♦
Sistema de travagem atenuante de colisões	♦	♦
Avisador de colisões dianteiras	♦	♦
Sistema assistência à manutenção na faixa de rodagem	♦	♦
Avisador de saída de faixa	♦	♦
Sistema atenuante de saída de estrada	♦	♦
Limitador inteligente da velocidade	♦	♦
Controlo inteligente da velocidade de cruzeiro adaptável	♦	♦
Sistema de reconhecimento da sinalização de trânsito	♦	♦
Função de seguimento a baixa velocidade (Low speed following)	♦	♦
Informação de Ângulo morto incl. Monitor de Trânsito lateral	-	♦
Sistema de chamada de emergência (e Call)	♦	♦
Segurança Antirroubo		
Sistema imobilizador	♦	♦
Sistema de alarme	♦	♦
Sistema inteligente de acesso e arranque sem chave (Smart Entry & Start)	♦	♦
Cobertura da bagageira	♦	♦
Interior		
Tecido	♦	-
Pele	-	♦
Puxadores interiores das portas prateados	♦	♦
Volante em pele	♦	♦
Decoração interior com padrão tipo madeira	♦	♦
Funcionalidades & Tecnologia		
Modo ECON	♦	♦
Display Multi informação (i-MID)	♦	♦
Direção assistida elétrica (EPS)	♦	♦
Travão de estacionamento elétrico com função Brake Hold	♦	♦
Patilhas das Mudanças	♦	♦

	ELEGANCE	LIFESTYLE
	2.0 i-MMD 2WD e-CVT 5 lugares	2.0 i-MMD 2WD e-CVT 5 lugares
Conforto & Conveniência		
A/C Automático com controlo duplo da climatização	♦	♦
Saídas traseiras do A/C	♦	♦
Limpa-vidros automáticos (dianteiro) com Sensor de chuva	♦	♦
Faróis automáticos com sensor de luz	♦	♦
Desembaciador do para-brisas	-	♦
Espelho retrovisor interior com escurecimen-to automático	♦	♦
Sensores de estacionamento (Frente: x 4 & Atrás: x 4)	♦	♦
Câmara traseira de auxílio ao estaciona-mento	♦	♦
Vidros elétricos (Dianteiros & Traseiros)	♦	♦
Vidros elétricos Condutor / Passageiro Com função de abertura/fecho auto de um toque	♦	♦
Vidros elétricos traseiros Com função de abertura/fecho auto de um toque	♦	♦
Vidros elétricos com comando à distância (através de chave)	♦	♦
Espelhos das portas retráteis com comando à distância (atrás da chave)	♦	♦
Volante com regulação em altura e profun-didade	♦	♦
Aspheric Door Mirror	♦	♦
Espelhos das portas com regulação elétrica e aquecimento	♦	♦
Espelhos das portas com retração elétrica	♦	♦
Espelhos das portas com inclinação automática em marcha-atrás	♦	♦
Consola central com apoio de braço desli-zante e compartimento de arrumação	♦	♦
Apoio de braços traseiro	♦	♦
Espelhos pessoais nas palas do sol	♦	♦
Espelhos pessoais com iluminação nas palas do sol	♦	♦
Porta-óculos com espelho	♦	♦
Tomada para acessórios (Frente)	♦	♦
Tomada para acessórios (Consola central)	♦	♦
Tomada para acessórios (Bagageira)	♦	♦
Ganchos para carga na bagageira	♦	♦
Regulação manual da altura do banco do condutor	♦	♦
Regulação elétrica do apoio lombar do banco do condutor	♦	♦
Bolsa para arrumação nas costas do banco do condutor e do passageiro	♦	♦
Regulação manual da altura do banco do passageiro	-	♦
Regulação elétrica do apoio lombar do banco do passageiro	-	♦
Bancos aquecidos (frente)	♦	♦
Bancos traseiros com rebatimento (60/40) com movimento único	♦	♦

	ELEGANCE	LIFESTYLE
	2.0 i-MMD 2WD e-CVT 5 lugares	2.0 i-MMD 2WD e-CVT 5 lugares
Iluminação Interior		
Luzes de leitura (frente)	♦	♦
Luzes de leitura (atrás)	♦	♦
Luz na bagageira	♦	♦
Luz no porta-luvas	♦	♦
Luz interior	♦	♦
Luz ambiente (Condutor / Passageiro Pés/ Puxadores das portas)	-	♦
Áudio & Comunicação		
Honda CONNECT NAVI Garmin (eocrã tátil de 7", AM/FM/DAB, Apple CarPlay/ Android Auto™, rádio via internet, aplicação Aha™ e navegador de internet)	♦	♦
2x USB Frente ⁴	♦	♦
2x USB Atrás (carregamento apenas) ⁴	♦	♦
9 colunas	♦	♦
Sistema de telefone mãos-livres (HFT) Bluetooth™	♦	♦
Volante com comandos áudio	♦	♦
Exterior		
Barras no tejadilho	-	♦
Puxadores das portas na cor da carroçaria	♦	♦
Vidros escurecidos	-	♦
Antena de barbatana	♦	♦
Spoiler traseiro	♦	♦
Luzes Exteriores		
Faróis em LED	♦	♦
Iluminação em curva ativa	-	♦
Sistema de suporte de máximos (HSS)	♦	♦
Lava-faróis	♦	♦
Luzes dianteiras de nevoeiro (LED)	♦	♦
Luzes traseiras (LED)	♦	♦
Luzes diurnas de presença (LED)	♦	♦
Faróis automáticos com temporizador de acender/apagar (Função Coming Home/ Leaving Home Function)	♦	♦
Jantes		
Jantes 18" em liga leve	♦	♦
Kit de reparação de pneus	♦	♦



♦ Standard - Não disponível

[†] Os valores de consumo de combustível, obtidos a partir de resultados de testes laboratoriais regulados pela UE, são fornecidos para fins de comparação e podem não refletir a experiência de condução na vida real. O Honda CR-V foi submetido ao novo ciclo de teste de consumo de CO₂ e combustível WLTP, em conformidade com a Comissão Reguladora (UE) 2017/1151. Os números do WLTP refletem melhor o desempenho real do veículo quando conduzido na estrada. Durante a fase de transição entre o NEDC (antigo regime de testes) e o WLTP, os valores do NEDC para o consumo de CO₂ e de combustível permanecerão disponíveis em conformidade com a Comissão Reguladora (UE) 2017/1153.

⁴Os pesos máximos de reboque têm por base uma inclinação de 12% e são testados em conformidade com as Normas da UE.



^{4E}É recomendável utilizar um dispositivo de memória USB com 256MB ou superior. Alguns dispositivos de memória USB poderão não funcionar.

Apple CarPlay é uma marca registada da Apple Inc., registada nos EUA e noutros países.



 **ENERG** 

BRIDGESTONE 13934

235/60 R18 103 H C1

	
A	A
B	B
C	C
D	D
E	E

C **B**

 **70 dB**  ABC

2020/740



A Honda tem por objetivo melhorar continuamente os seus produtos, pelo que é possível que os equipamentos e especificações sejam alterados a qualquer momento, sem aviso prévio. Devido à natureza das condições técnicas envolvidas é possível que pormenores, cores, descrições e ilustrações não correspondam exatamente às reais, servindo unicamente como informação. Aconselhamos, por isso, que verifique previamente com o seu concessionário Honda, as especificações e equipamentos, em particular se a sua decisão estiver dependente de um destes pontos.

Sozo Portugal | Tel.: 808 918 281 | www.honda-automoveis.pt | Jan22



O modelo apresentado é o CR-V 2.0 i-MMD Híbrido Executivo em Platinum White Pearl.